TÜRKİYE İSTATİSTİK KURUMU

Haber Bülteni

Sayı: 37234 12 Mayıs 2021 Saat: 10:00

# Süt ve Süt Ürünleri Üretimi, Mart 2021

## Ticari süt işletmelerince Mart ayında 893 bin 603 ton inek sütü toplandı

Mart ayında bir önceki yılın aynı ayına göre toplanan inek sütü miktarı %1,7 arttı, Ocak-Mart döneminde ise bir önceki yılın aynı dönemine göre %3,3 arttı.

Mart ayında ticari süt işletmeleri tarafından toplanan inek sütü yağ oranı ortalama %3,5, protein oranı ise ortalama %3,3 olarak tespit edildi.

**Toplanan inek sütü ve değişim oranları, Mart 2021**

| | Mart | | | Ocak-Mart | | |
|---|---|---|---|---|---|---|
| | 2020 | 2021 | Değişim (%) | 2020 | 2021 | Değişim (%) |
| İnek sütü | 878 593 | 893 603 | 1,7 | 2 477 721 | 2 559 955 | 3,3 |

**Toplanan inek sütü, Mart 2021**

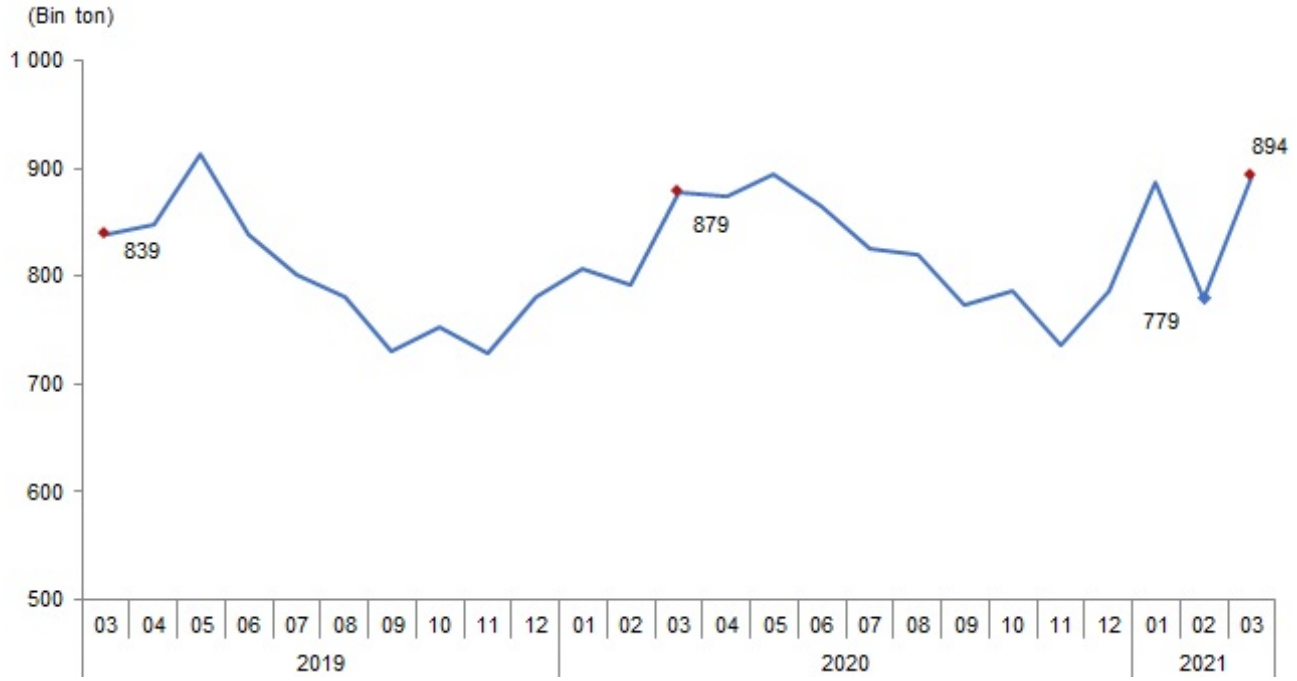


**Süt ürünleri üretimi ve değişim oranları, Mart 2021**

(Ton)

| | Mart | | | Ocak-Mart | | |
|---|---|---|---|---|---|---|
| | 2020 | 2021 | Değişim (%) | 2020 | 2021 | Değişim (%) |
| İçme sütü | 146 753 | 145 363 | -0,9 | 423 538 | 418 884 | -1,1 |
| Yoğurt | 93 347 | 90 450 | -3,1 | 272 549 | 261 341 | -4,1 |
| İnek peyniri | 63 701 | 65 367 | 2,6 | 180 114 | 186 511 | 3,6 |
| Ayran | 44 714 | 53 418 | 19,5 | 154 429 | 137 735 | -10,8 |
| Yağsız süt tozu | 5 983 | 8 523 | 42,5 | 16 550 | 21 539 | 30,1 |
| Tereyağı | 7 246 | 7 523 | 3,8 | 20 267 | 19 647 | -3,1 |
| Kaymak | 3 470 | 4 380 | 26,2 | 10 072 | 11 574 | 14,9 |
| Tam yağlı süt tozu | 3 870 | 4 175 | 7,9 | 10 750 | 11 972 | 11,4 |
| Diğer peynirler | 2 664 | 3 609 | 35,5 | 3 922 | 5 626 | 43,5 |

Mart ayında bir önceki yılın aynı ayına göre ticari süt işletmeleri tarafından yapılan içme sütü üretimi %0,9 azalarak 145 bin 363 ton olarak gerçekleşti. Ocak-Mart döneminde bir önceki yılın aynı dönemine göre içme sütü üretimi %1,1 azalarak 418 bin 884

ton olarak gerçekleşti.

Mart ayında bir önceki yılın aynı ayına göre ticari süt işletmeleri tarafından yapılan yoğurt üretimi %3,1 azalarak 90 bin 450 ton, Ocak-Mart döneminde ise bir önceki yılın aynı dönemine göre %4,1 azalarak 261 bin 341 ton olarak gerçekleşti.

Mart ayında bir önceki yılın aynı ayına göre, yağsız süt tozu %42,5, diğer peynirler (koyun, keçi, manda ve karışık sütlerden elde edilen peynir çeşitleri) %35,5, kaymak üretimi %26,2, ayran üretimi %19,5, tam yağlı süt tozu üretimi %7,9, tereyağı üretimi %3,8, inek peyniri üretimi %2,6, artmıştır.

**Süt ürünleri üretimi, Mart 2020-Mart 2021**

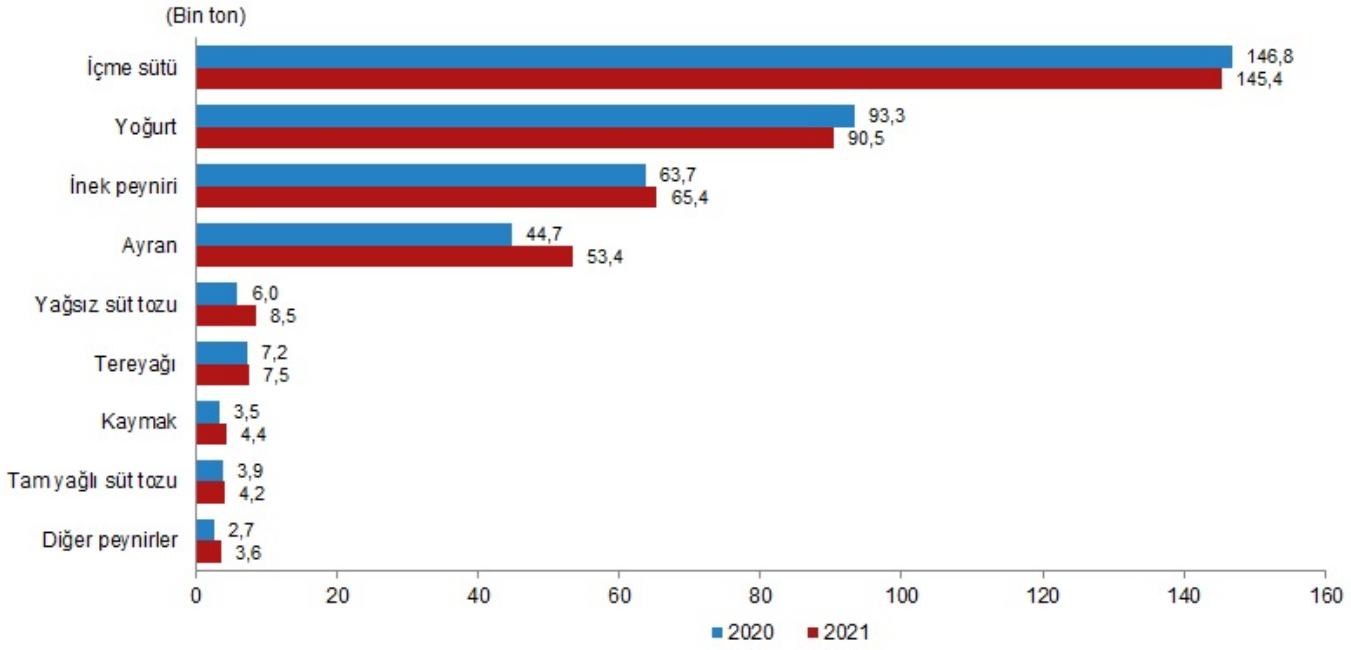


Ocak-Mart döneminde bir önceki yılın aynı dönemine göre diğer peynirler (koyun, keçi, manda ve karışık sütlerden elde edilen peynir çeşitleri) %43,5, yağsız süt tozu %30,1, kaymak üretimi %14,9, tam yağlı süt tozu %11,4, inek peyniri %3,6 artarken tereyağı üretimi %3,1 ve ayran üretimi %10,8 azalmıştır.

**Süt ürünleri üretimi, Ocak-Mart 2020-2021**

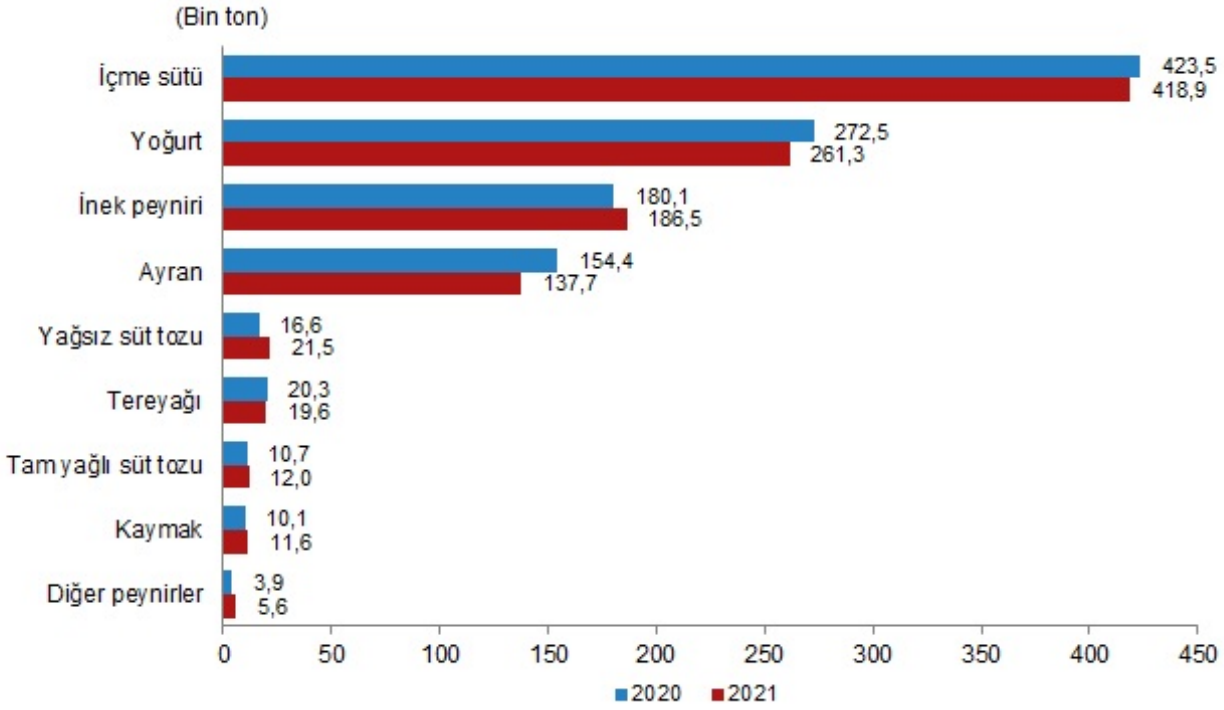


**Bu konu ile ilgili bir sonraki haber bülteninin yayımlanma tarihi 9 Haziran 2021'dir.**

TS37234

**Teknik bilgi için:** Murat ATA
**Telefon:** +90 312 454 78 83
**e.posta:** muratata@tuik.gov.tr

**Bilgi talebi için:** Bilgi Dağıtım Grubu
**Telefon:** +90 312 454 72 56
**e.posta:** bilgi@tuik.gov.tr

/ tuikbilgi
/ tuikbilgi