

Sayı: 37256 14 Nisan 2021 Saat: 10:00

## Tarım Ürünleri Üretici Fiyat Endeksi, Mart 2021

### Tarım ürünleri üretici fiyat endeksi (Tarım-ÜFE) yıllık %22,06, aylık %2,52 arttı

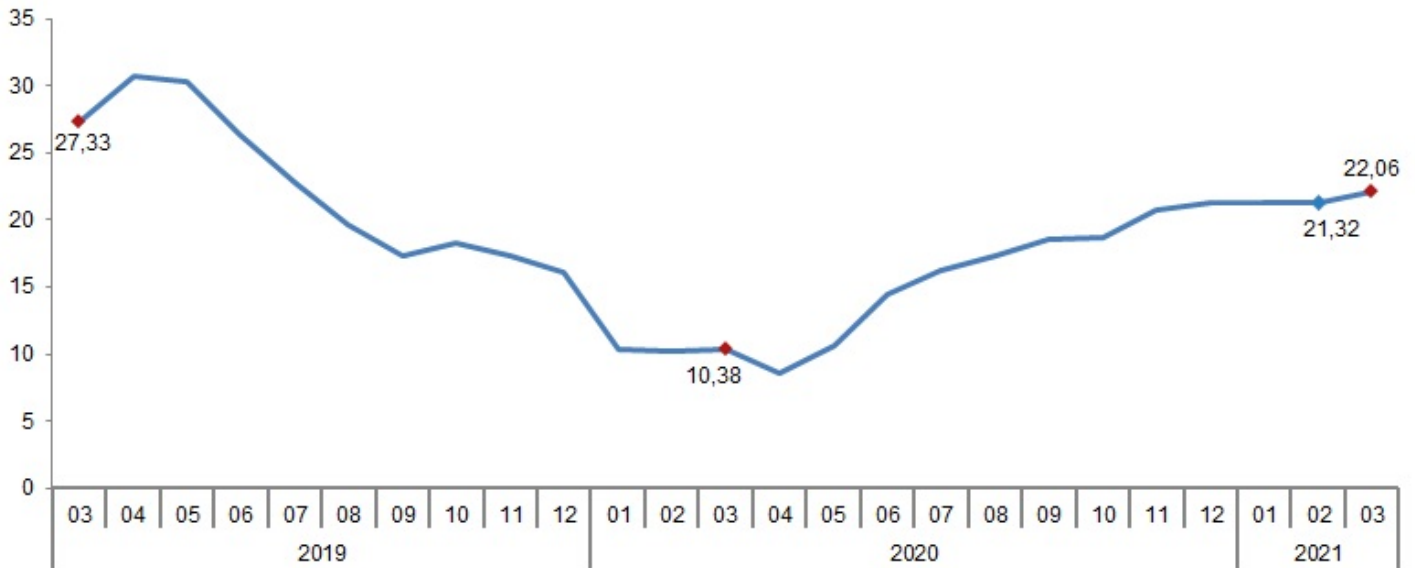
Tarım-ÜFE' de (2015=100), 2021 yılı Mart ayında bir önceki aya göre %2,52, bir önceki yılın Aralık ayına göre %8,39, bir önceki yılın aynı ayına göre %22,06 ve on iki aylık ortalamalara göre %17,68 artış gerçekleşti.

Sektörlerde bir önceki aya göre değişim; balık ve diğer balıkçılık ürünlerinde %1,93, tarım ve avcılık ürünleri ve ilgili hizmetlerde %2,47, ormancılık ürünleri ve ilgili hizmetlerde %5,72 artış gerçekleşti. Ana gruplarda bir önceki aya göre değişim; tek yıllık bitkisel ürünlerde %0,27, canlı hayvanlar ve hayvansal ürünlerde %1,07 ve çok yıllık bitkisel ürünlerde %7,93 artış gerçekleşti.

### Sektör ve ana gruplara göre Tarım-ÜFE ve değişim oranları, Mart 2021

	Endeks	Aylık değişim (%)	Bir önceki yılın Aralık ayına göre değişim (%)	Bir önceki yılın aynı ayına göre değişim (%)	On iki aylık ortalamalara göre değişim (%)
<b>Tarım-ÜFE</b>	<b>216,38</b>	<b>2,52</b>	<b>8,39</b>	<b>22,06</b>	<b>17,68</b>
Tarım ve avcılık ürünleri ve ilgili hizmetler	216,56	2,47	8,17	22,08	17,88
Tek yıllık bitkisel ürünler	196,46	0,27	2,65	17,10	15,96
Çok yıllık bitkisel ürünler	265,92	7,93	17,50	34,95	22,97
Canlı hayvanlar ve hayvansal ürünler	211,61	1,07	8,48	19,12	17,02
Ormancılık ürünleri ve ilgili hizmetler	212,39	5,72	18,12	26,74	15,91
Balık ve diğer balıkçılık ürünleri	212,82	1,93	9,28	18,00	11,83

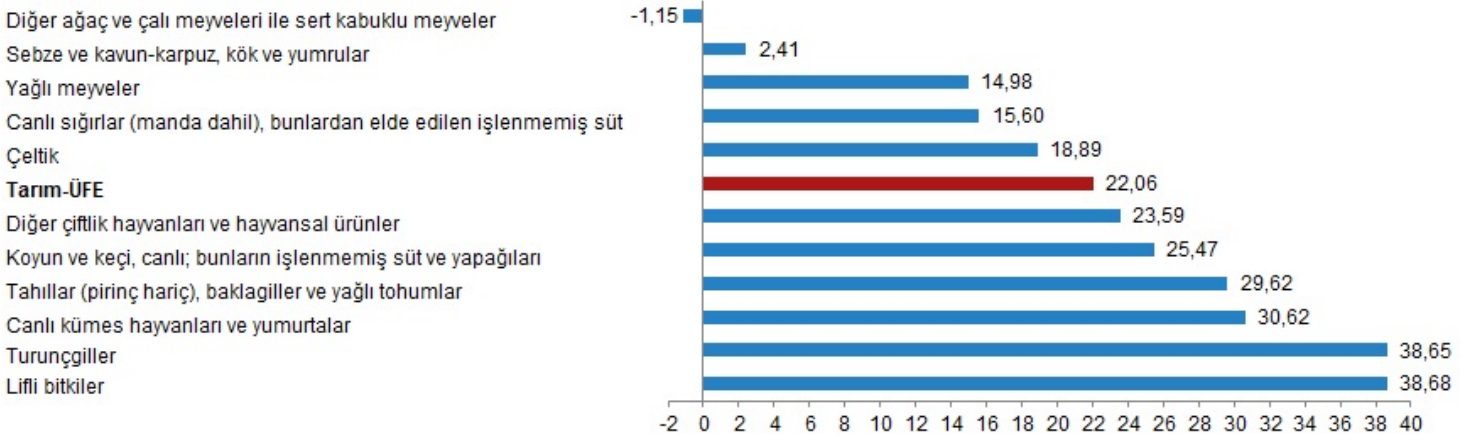
### Tarım-ÜFE yıllık değişim oranı (%), Mart 2021



### Yıllık en fazla artış %38,68 ile lifli bitkiler alt grubunda oldu

Bir önceki yılın aynı ayına göre en fazla artış gösteren diğer alt gruplar ise %38,65 ile turunçgiller ve %30,62 ile canlı kümes hayvanları ve yumurtalar oldu. Buna karşılık, bir önceki yıla göre azalışın olduğu tek alt grup %1,15 ile diğer ağaç ve çalı meyveleri ile sert kabuklu meyveler oldu. Yıllık en az artış gösteren alt gruplar ise %2,41 ile sebze ve kavun-karpuz, kök ve yumrular, %14,98 ile yağlı meyveler ve %15,60 ile canlı sığırlar (manda dahil), bunlardan elde edilen işlenmemiş süt oldu.

### Alt gruplara göre Tarım-ÜFE yıllık değişim oranları (%), Mart 2021



## Aylık en fazla artış %7,95 ile turunçgiller alt grubunda gerçekleşti

Alt gruplar itibarıyla bir önceki aya göre en fazla artış gösteren diğer alt gruplar ise %2,41 ile lifli bitkiler, %1,63 ile koyun ve keçi, canlı; bunların işlenmemiş süt ve yapağuları ve %1,34 ile canlı sığırlar (manda dahil), bunlardan elde edilen işlenmemiş süt oldu. Buna karşılık, bir önceki aya göre azalışın olduğu alt gruplar ise %19,98 ile diğer ağaç ve çalı meyveleri ile sert kabuklu meyveler, %4,21 ile çeltik, %2,37 ile canlı kümes hayvanları ve yumurtalar ve %1,23 ile yağlı meyveler oldu.

## Alt gruplara göre Tarım-ÜFE aylık değişim oranları (%), Mart 2021



Mart 2021'de, endekste kapsanan 81 maddeden, 26 maddenin ortalama fiyatında azalış olurken 3 maddenin ortalama fiyatında değişim olmadı. 52 maddenin ortalama fiyatında ise artış gerçekleşti.



Bu konu ile ilgili bir sonraki haber bülteni yayımlanma tarihi 17 Mayıs 2021'dir.



**TS37256**

**Teknik bilgi için:** Vedat MERT  
**Telefon:** +90 312 454 78 90  
**e.posta:** vedat.mert@tuik.gov.tr

**Bilgi talebi için:** Bilgi Dağıtım Grubu  
**Telefon:** +90 312 454 72 56  
**e.posta:** bilgi@tuik.gov.tr

 / tuikbilgi  
 / tuikbilgi