

Sayı: 37272 21 Nisan 2021 Saat: 10:00

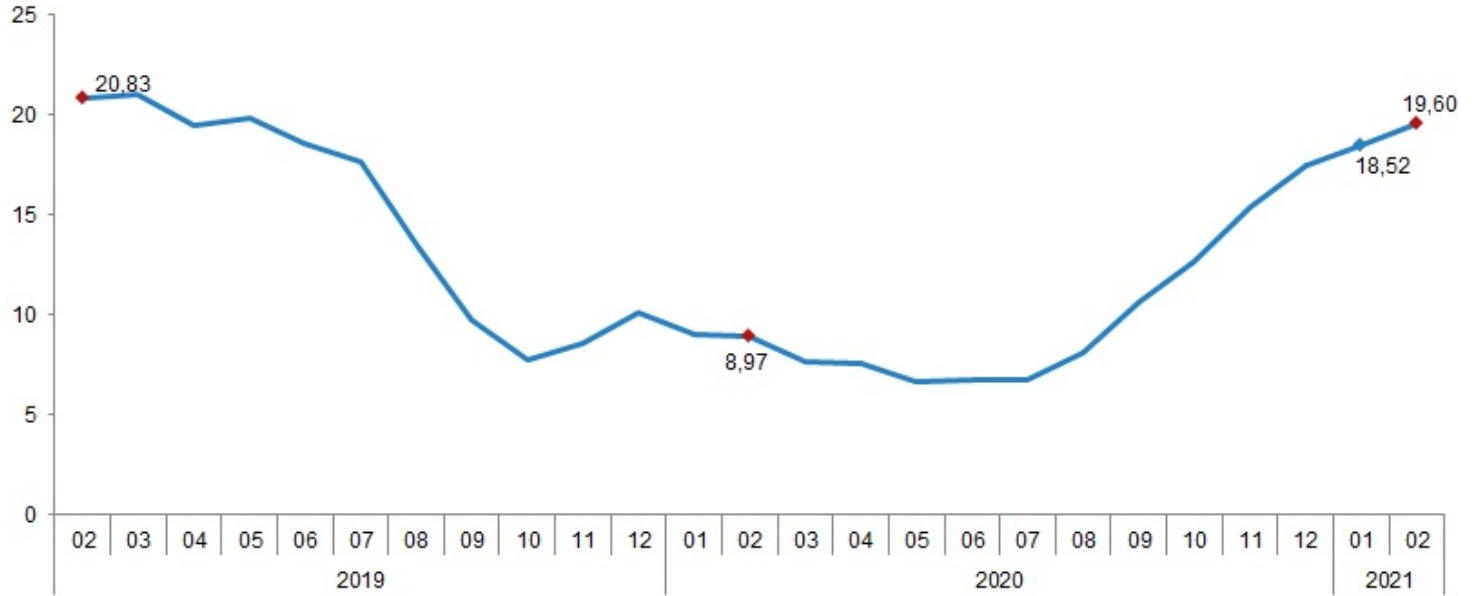
Tarımsal Girdi Fiyat Endeksi, Şubat 2021**Tarımsal girdi fiyat endeksi (Tarım-GFE) yıllık %19,60, aylık %1,40 arttı**

Tarım-GFE (2015=100), 2021 yılı Şubat ayında bir önceki aya göre %1,40, bir önceki yılın Aralık ayına göre %3,39, bir önceki yılın aynı ayına göre %19,60 ve on iki aylık ortalamalara göre %11,57 artış gösterdi.

Ana gruplar itibarıyla bir önceki aya göre tarımsal yatırıma katkı sağlayan mal ve hizmet endeksi %1,30, tarımda kullanılan mal ve hizmet endeksi %1,41 artış gösterdi. Bir önceki yılın aynı ayına göre tarımda kullanılan mal ve hizmet endeksi %19,16, tarımsal yatırıma katkı sağlayan mal ve hizmet endeksi %22,33 artış gösterdi.

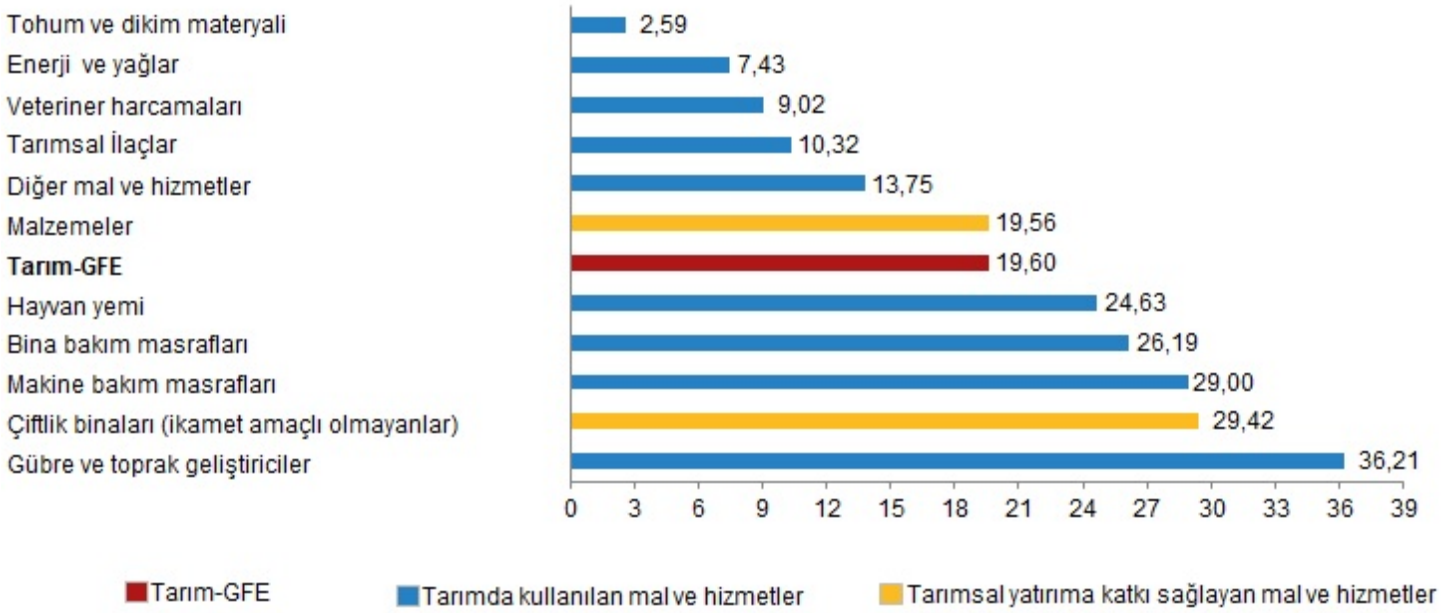
Ana gruplara göre Tarım-GFE ve değişim oranları, Şubat 2021

| | Endeks | Bir önceki aya göre değişim oranı (%) | Bir önceki yılın Aralık ayına göre değişim oranı (%) | Bir önceki yılın aynı ayına göre değişim oranı (%) | On iki aylık ortalamalara göre değişim oranı (%) |
|--|--------|---------------------------------------|--|--|--|
| Tarım-GFE | 197,45 | 1,40 | 3,39 | 19,60 | 11,57 |
| Tarımda kullanılan mal ve hizmet endeksi | 193,70 | 1,41 | 3,12 | 19,16 | 11,09 |
| Tarımsal yatırıma katkı sağlayan mal ve hizmet endeksi | 223,50 | 1,30 | 5,05 | 22,33 | 14,62 |

Tarım-GFE yıllık değişim oranı (%), Şubat 2021**Yıllık en fazla artış %36,21 ile gübre ve toprak geliştiriciler alt grubunda oldu**

Yıllık en fazla artış gösteren diğer alt gruplar ise %29,42 ile çiftlik binaları (ikamet amaçlı olmayanlar) ve %29,00 ile makine bakım masrafları oldu. Buna karşılık, bir önceki yılın aynı ayına göre en az artış gösteren alt gruplar ise sırasıyla %2,59 ile tohum ve dikim materyali, %7,43 ile enerji ve yağlar ve %9,02 ile veteriner harcamaları oldu.

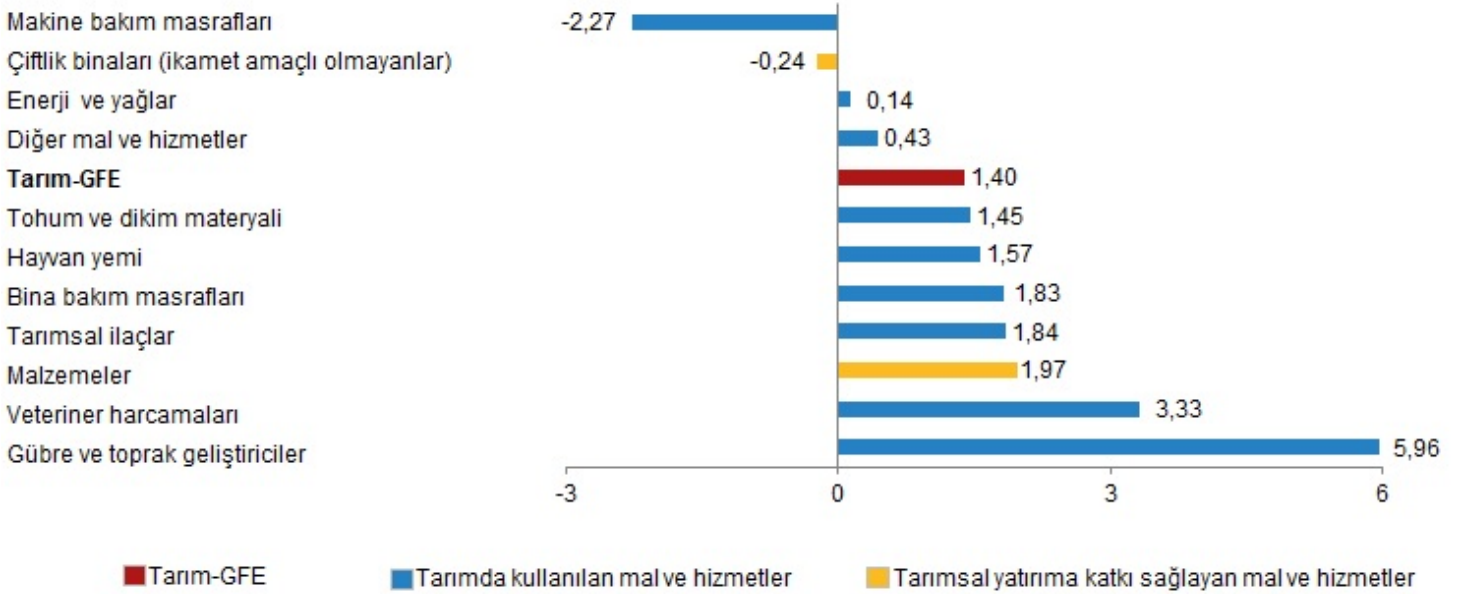
Alt gruplara göre Tarım-GFE yıllık değişim oranı (%), Şubat 2021



Aylık en fazla artış %5,96 ile gübre ve toprak geliştiriciler alt grubunda oldu

Alt gruplar itibariyle, bir önceki aya göre en fazla artış gösteren diğer alt gruplar ise %3,33 ile veteriner harcamaları ve %1,97 ile malzemeler oldu. Buna karşılık, aylık en az artış gösteren alt gruplar, sırasıyla %0,14 ile enerji ve yağlar ve %0,43 ile diğer mal ve hizmetler oldu. Bir önceki aya göre azalış gösteren alt gruplar ise %2,27 ile makine bakım masrafları ve %0,24 ile çiftlik binaları (ikamet amaçlı olmayanlar) oldu.

Alt gruplara göre Tarım-GFE aylık değişim oranı (%), Şubat 2021



Ana ve alt gruplara göre Tarım-GFE ve deęişim oranları (%), Şubat 2021

| Ana ve alt gruplar | Endeks | Bir önceki aya göre deęişim oranı (%) | Bir önceki yılın Aralık ayına göre deęişim oranı (%) | Bir önceki yılın aynı ayına göre deęişim oranı (%) | On iki aylık ortalamalara göre deęişim oranı (%) |
|--|---------------|--|---|---|---|
| Tarım-GFE | 197,45 | 1,40 | 3,39 | 19,60 | 11,57 |
| Tarımda kullanılan mal ve hizmetler | 193,70 | 1,41 | 3,12 | 19,16 | 11,09 |
| Tohum ve dikim metaryali | 165,89 | 1,45 | 1,53 | 2,59 | 4,31 |
| Enerji ve yağlar | 197,10 | 0,14 | 2,13 | 7,43 | 0,69 |
| Gübre ve toprak geliřtiriciler | 202,50 | 5,96 | 11,38 | 36,21 | 9,44 |
| Tarımsal İlaçlar | 155,50 | 1,84 | 2,99 | 10,32 | 1,45 |
| Veteriner harcamaları | 129,73 | 3,33 | 4,91 | 9,02 | -0,57 |
| Hayvan yemi | 199,31 | 1,57 | 2,74 | 24,63 | 16,51 |
| Makine bakım masrafları | 242,50 | -2,27 | -4,01 | 29,00 | 23,05 |
| Bina bakım masrafları | 212,38 | 1,83 | 5,58 | 26,19 | 11,12 |
| Dięer mal ve hizmetler | 182,54 | 0,43 | 3,19 | 13,75 | 11,06 |
| Tarımsal Yatırıma katkı saęlayan mal ve hizmetler | 223,50 | 1,30 | 5,05 | 22,33 | 14,62 |
| Malzemeler | 210,41 | 1,97 | 4,33 | 19,56 | 13,89 |
| Çiftlik binaları (İkamet amaçlı olmayan) | 262,09 | -0,24 | 6,79 | 29,42 | 16,48 |

Bu konu ile ilgili bir sonraki haber bülteni yayımlanma tarihi 21 Mayıs 2021'dir.



TS37272

Teknik bilgi için: VEDAT MERT
Telefon: +90 312 454 78 90
e.posta: vedat.mert@tuik.gov.tr

Bilgi talebi için: Bilgi Dağıtım Grubu
Telefon: +90 312 454 72 56
e.posta: bilgi@tuik.gov.tr

/ tuikbilgi

/ tuikbilgi