

Sayı: 37310 03 Mayıs 2021 Saat: 10:00

## Yurt İçi Üretici Fiyat Endeksi, Nisan 2021

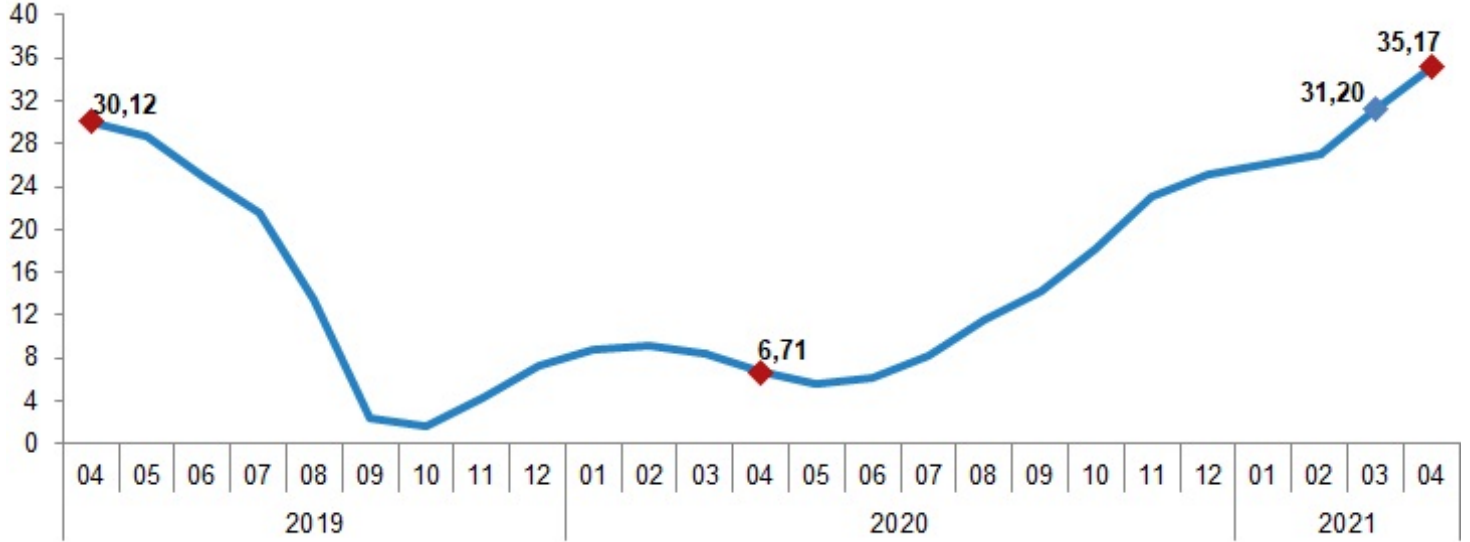
### Yurt içi üretici fiyat endeksi (Yİ-ÜFE) yıllık %35,17, aylık %4,34 arttı

Yİ-ÜFE (2003=100) 2021 yılı Nisan ayında bir önceki aya göre %4,34, bir önceki yılın Aralık ayına göre %12,91, bir önceki yılın aynı ayına göre %35,17 ve on iki aylık ortalamalara göre %19,44 artış gösterdi.

#### Yİ-ÜFE değişim oranları (%), Nisan 2021

	Nisan 2021	Nisan 2020	Nisan 2019
Bir önceki aya göre değişim oranı	4,34	1,28	2,98
Bir önceki yılın Aralık ayına göre değişim oranı	12,91	4,54	5,18
Bir önceki yılın aynı ayına göre değişim oranı	35,17	6,71	30,12
On iki aylık ortalamalara göre değişim oranı	19,44	10,87	32,24

#### Yİ-ÜFE yıllık değişim oranı (%), Nisan 2021

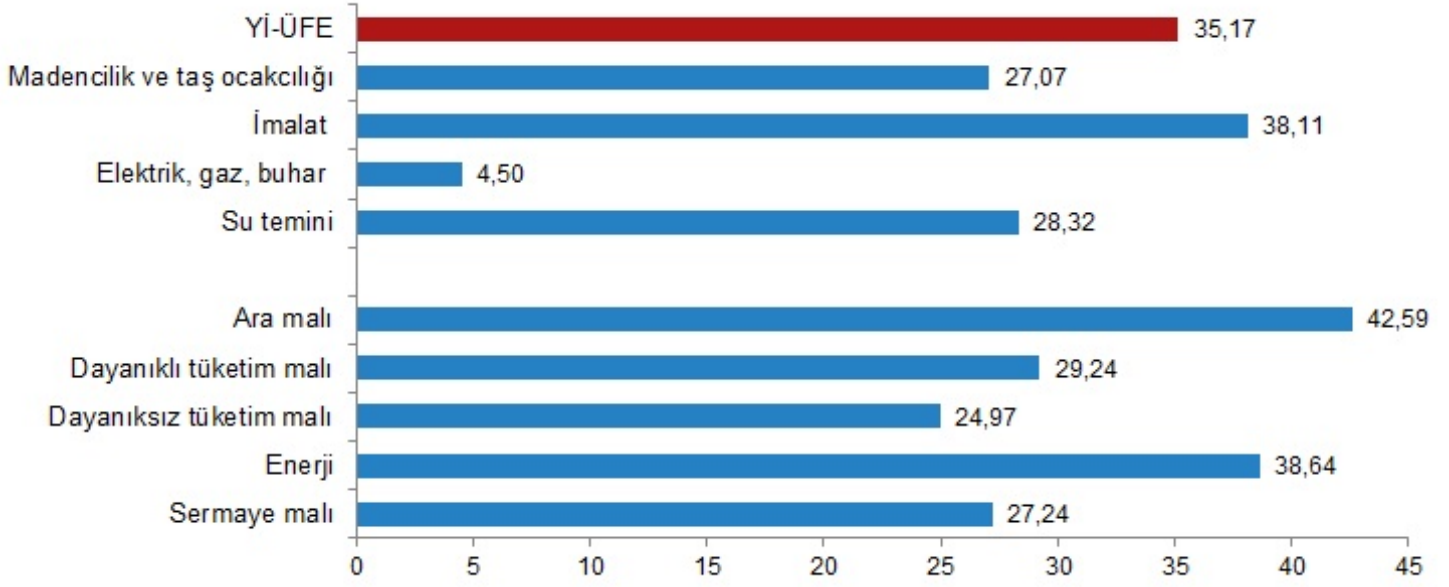


### Sanayinin dört ana sektöründen imalat yıllık %38,11 arttı

Sanayinin dört sektörünün yıllık değişimleri; madencilik ve taş ocakçılığında %27,07, imalatta %38,11, elektrik, gaz üretimi ve dağıtımında %4,50, su temininde %28,32 artış olarak gerçekleşti.

Ana sanayi gruplarının yıllık değişimleri; ara malında %42,59, dayanıklı tüketim malında %29,24, dayanıksız tüketim malında %24,97, enerjide %38,64, sermaye malında %27,24 artış olarak gerçekleşti.

#### Yİ-ÜFE yıllık değişim oranları (%), Nisan 2021

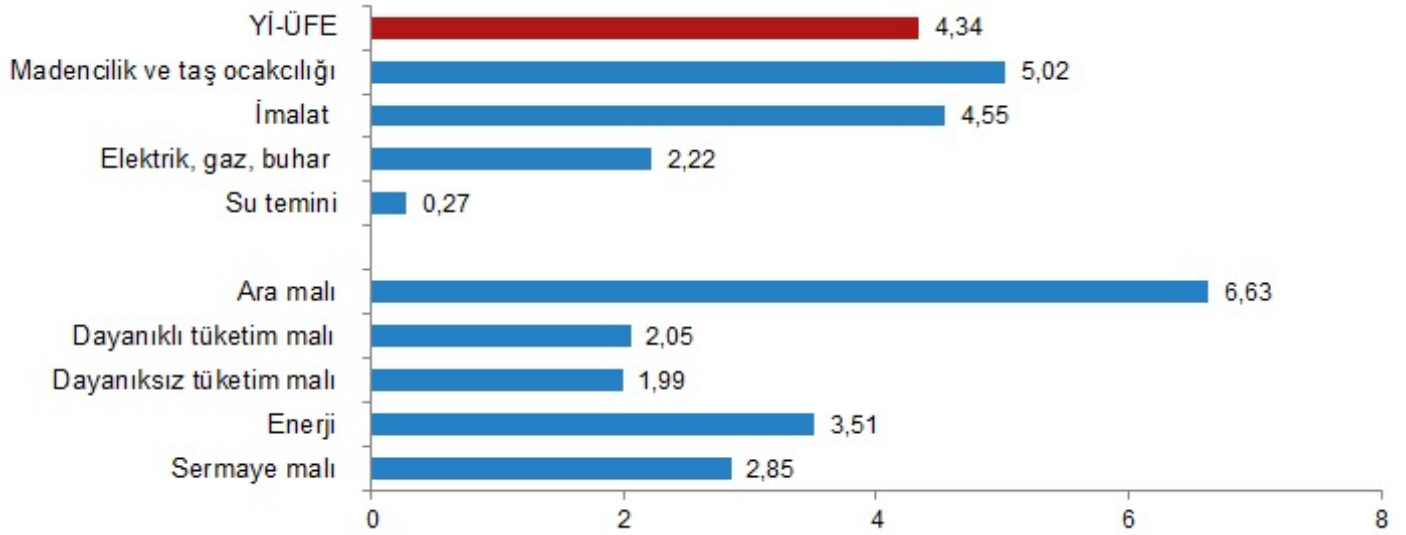


### Sanayinin dört ana sektöründen imalat aylık %4,55 arttı

Sanayinin dört sektörünün aylık değişimleri; madencilik ve taş ocaklığında %5,02, imalatta %4,55, elektrik, gaz üretimi ve dağıtımında %2,22, su temininde %0,27 artış olarak gerçekleşti.

Ana sanayi gruplarının aylık değişimleri; ara malında %6,63, dayanıklı tüketim malında %2,05, dayanıksız tüketim malında %1,99, enerjide %3,51, sermaye malında %2,85 artış olarak gerçekleşti.

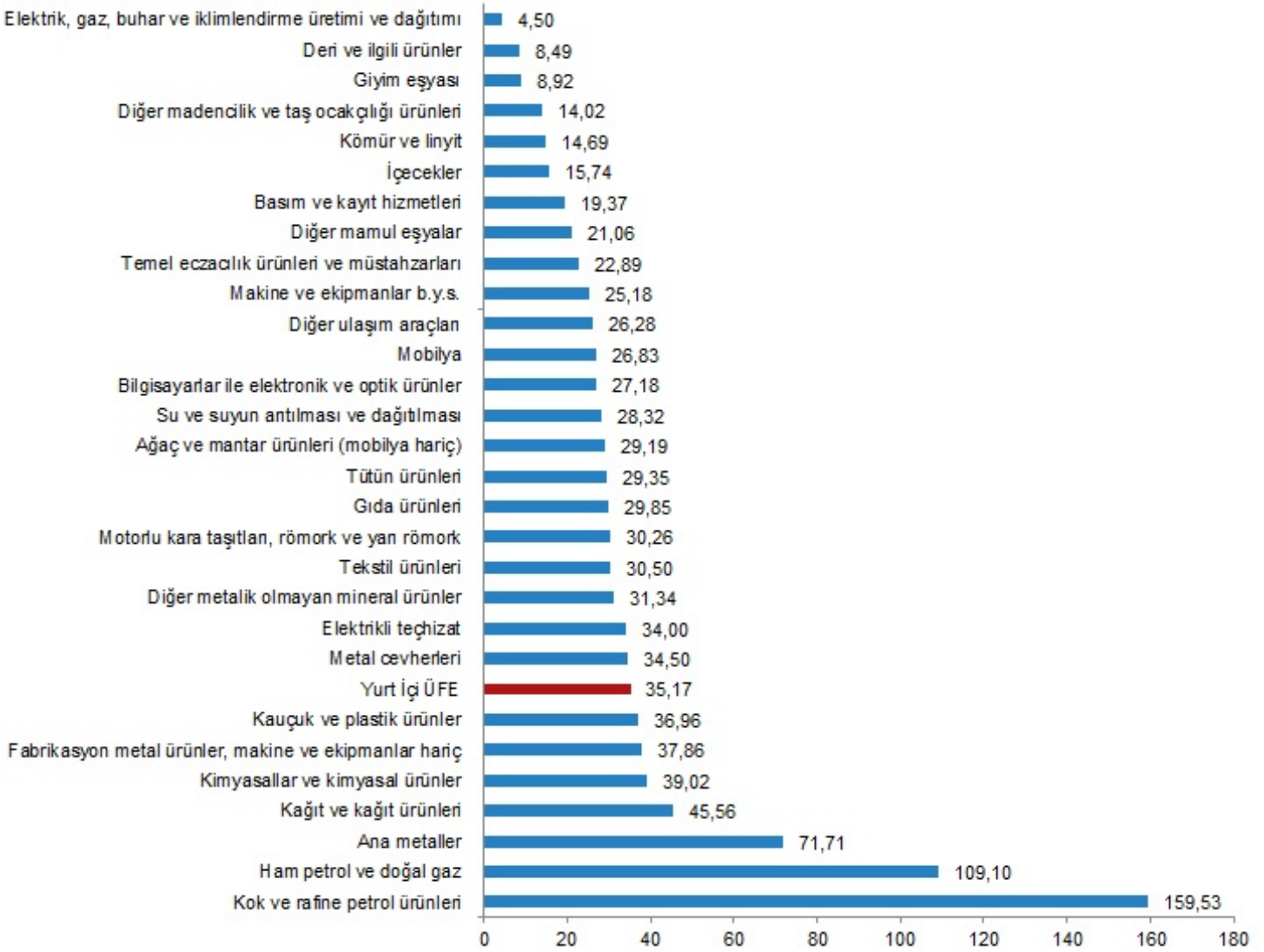
### YI-ÜFE aylık değişim oranları (%), Nisan 2021



### Yıllık en düşük artış %4,50 ile elektrik, gaz, buhar ve iklimlendirme üretimi ve dağıtımında gerçekleşti

Yıllık en düşük artış; %4,50 ile elektrik, gaz, buhar ve iklimlendirme üretimi ve dağıtımını, %8,49 ile deri ve ilgili ürünler, %8,92 ile giyim eşyası olarak gerçekleşti. Buna karşılık kok ve rafine petrol ürünleri %159,53, ham petrol ve doğal gaz %109,10, ana metaller %71,71 ile endekslerin en fazla arttığı alt sektörler oldu.

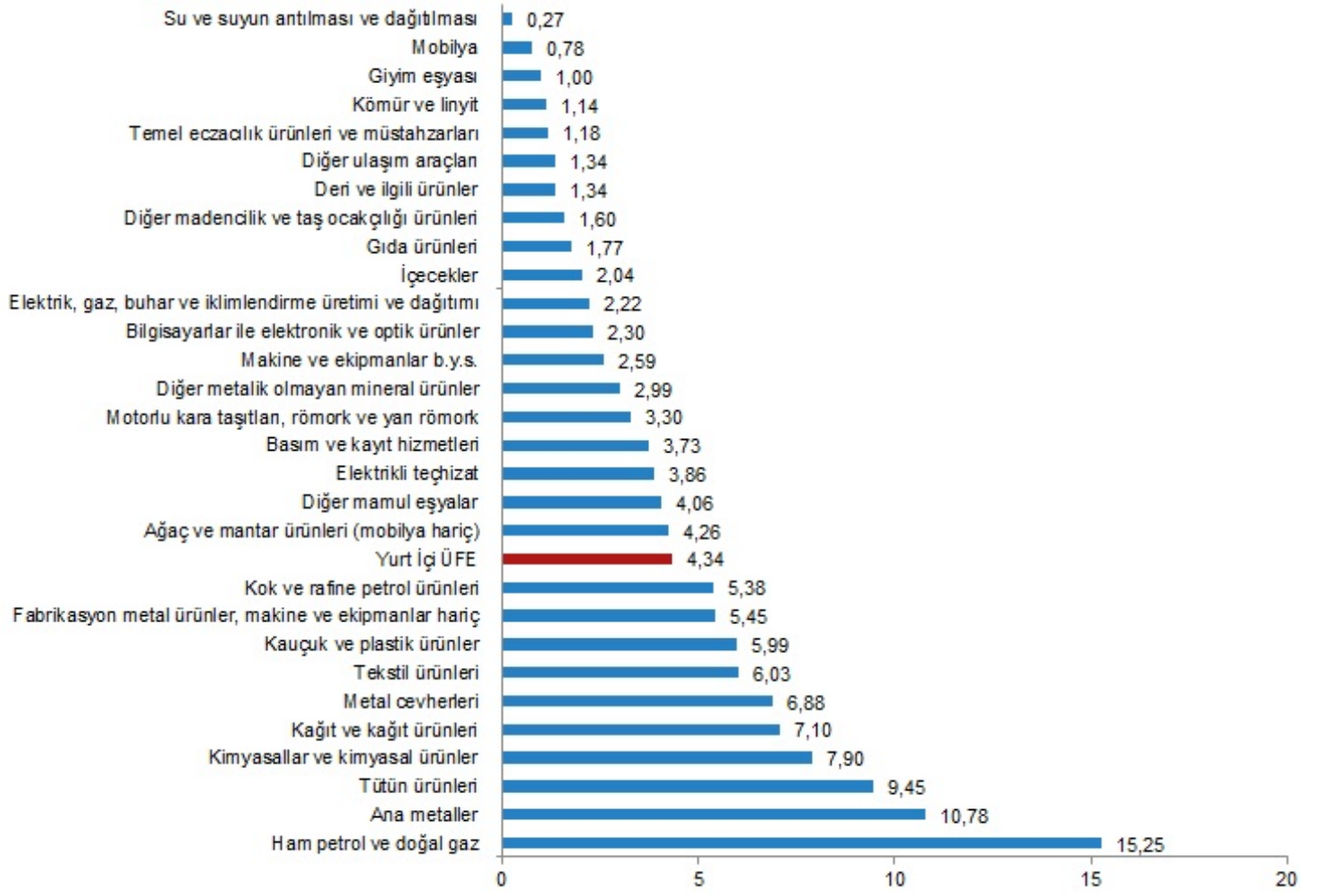
### Sektörlere göre YI-ÜFE yıllık değişim oranları (%), Nisan 2021



### Aylık en düşük artış %0,27 ile su ve suyun arıtılması ve dağıtılmasında gerçekleşti

Aylık en düşük artış; %0,27 ile su ve suyun arıtılması ve dağıtılması, %0,78 ile mobilya, %1,00 ile giyim eşyası olarak gerçekleşti. Buna karşılık ham petrol ve doğal gaz %15,25, ana metaller %10,78, tütün ürünleri %9,45 ile endekslerin en fazla arttığı alt sektörler oldu.

Sektörlere göre Yİ-ÜFE aylık değişim oranları (%), Nisan 2021





Bu konu ile ilgili bir sonraki haber bülteni yayımlanma tarihi 03 Haziran 2021'dir.



**Teknik bilgi için:** Hatem ÇAYIRTEPE  
**Telefon:** +90 312 454 76 23  
**e.posta:** hatem.cayirtepe@tuik.gov.tr

**Bilgi talebi için:** Bilgi Dağıtım Grubu  
**Telefon:** +90 312 454 72 56  
**e.posta:** bilgi@tuik.gov.tr

 / tuikbilgi  
 / tuikbilgi