

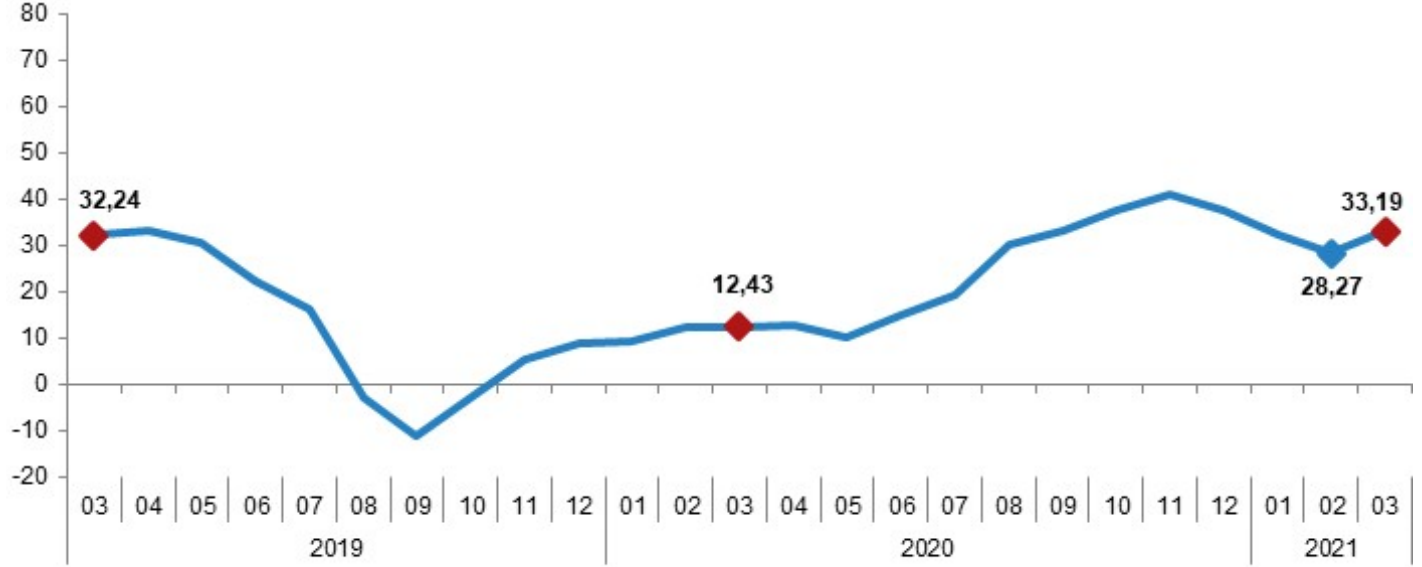
Sayı: 37333 20 Nisan 2021 Saat: 10:00

**Yurt Dışı Üretici Fiyat Endeksi, Mart 2021****Yurt Dışı Üretici Fiyat Endeksi (YD-ÜFE) yıllık %33,19, aylık %7,45 arttı**

YD-ÜFE (2010=100) 2021 yılı Mart ayında bir önceki aya göre %7,45, bir önceki yılın Aralık ayına göre %3,38, bir önceki yılın aynı ayına göre %33,19 ve on iki aylık ortalamalara göre %27,54 artış gösterdi.

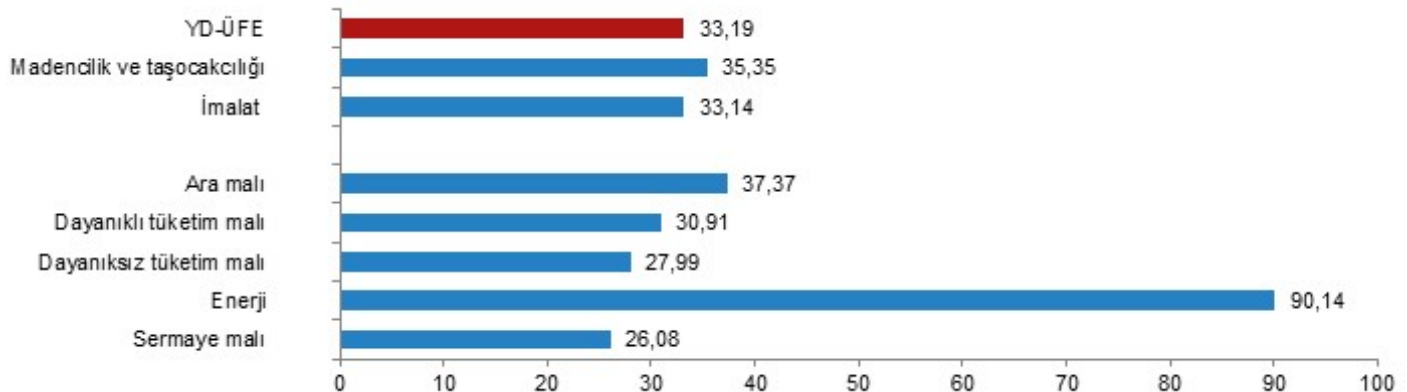
**YD-ÜFE değişim oranları (%), Mart 2021**

	Mart 2021	Mart 2020	Mart 2019
Bir önceki aya göre	7,45	3,48	3,44
Bir önceki yılın Aralık ayına göre	3,38	6,77	3,45
Bir önceki yılın aynı ayına göre	33,19	12,43	32,24
On iki aylık ortalamalara göre	27,54	9,92	39,82

**YD-ÜFE yıllık değişim oranı (%), Mart 2021****Sanayinin iki ana sektöründen imalat yıllık %33,14 arttı**

Sanayinin iki sektörünün yıllık değişimleri; madencilik ve taşocakçılığında %35,35, imalatta %33,14 artış olarak gerçekleşti.

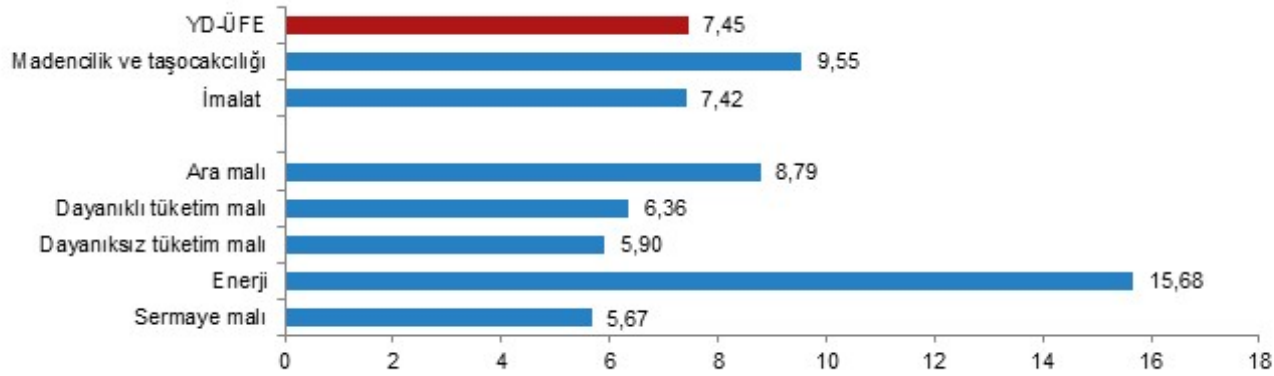
Ana sanayi gruplarının yıllık değişimleri; ara malında %37,37, dayanıklı tüketim malında %30,91, dayanıksız tüketim malında %27,99, enerjide %90,14, sermaye malında %26,08 artış olarak gerçekleşti.

**YD-ÜFE yıllık değişim oranları (%), Mart 2021****Sanayinin iki ana sektöründen imalat aylık %7,42 arttı**

Sanayinin iki sektörünün aylık değişimleri; madencilik ve taşocaklığında %9,55, imalatıda %7,42 artış olarak gerçekleşti.

Ana sanayi gruplarının aylık değişimleri; ara malında %8,79, dayanıklı tüketim malında %6,36, dayanıksız tüketim malında %5,90, enerjide %15,68, sermaye malında %5,67 artış olarak gerçekleşti.

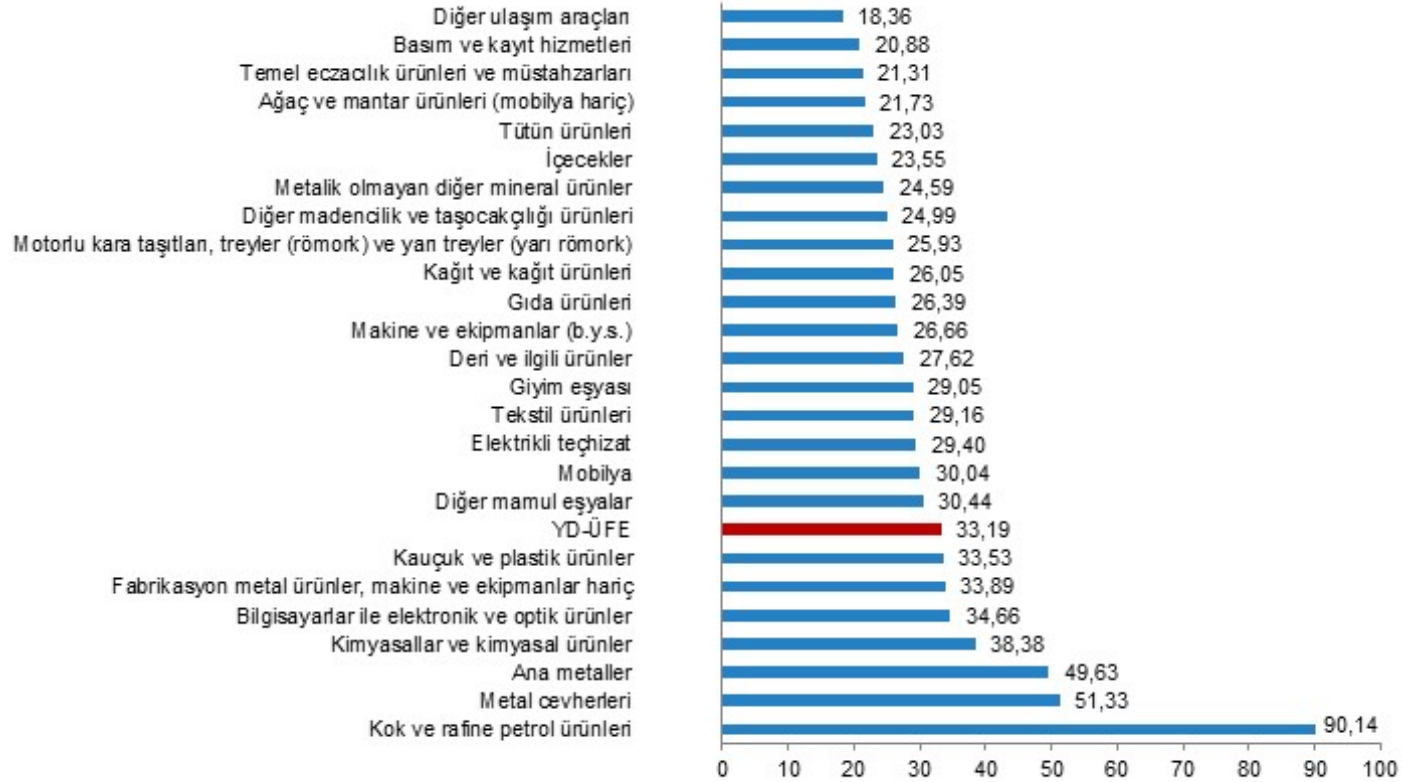
#### YD-ÜFE aylık değişim oranları (%), Mart 2021



#### Yıllık en düşük artış %18,36 ile diğer ulaşım araçlarında gerçekleşti

YD-ÜFE sektörlerinden diğer ulaşım araçları %18,36 ile, basım ve kayıt hizmetleri %20,88 ile, temel eczacılık ürünleri ve müstahzarları %21,31 ile endekslerin en az arttığı alt sektörler oldu. Buna karşılık kok ve rafine petrol ürünleri %90,14, metal cevherleri %51,33, ana metaller %49,63 ile endekslerin en fazla arttığı alt sektörler oldu.

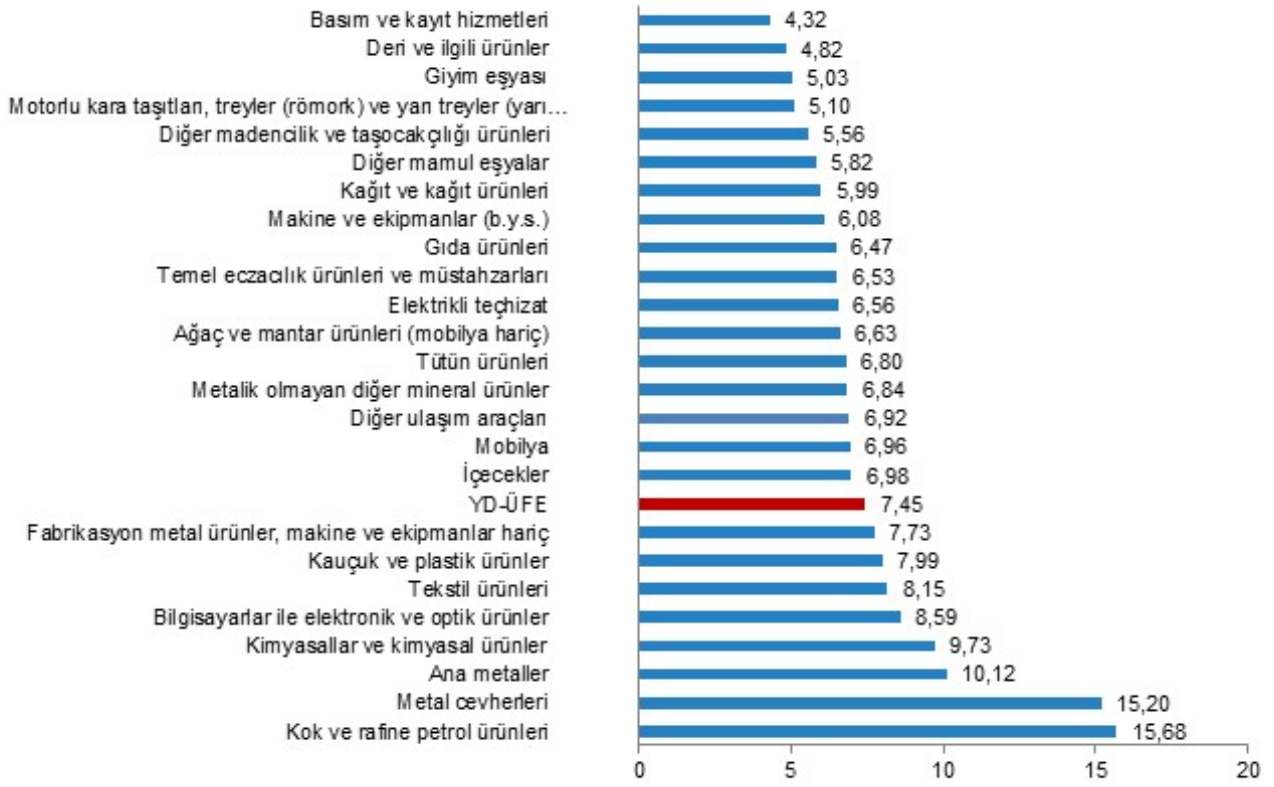
#### Sektörlere göre YD-ÜFE yıllık değişim oranları (%), Mart 2021



#### Aylık en düşük artış %4,32 ile basım ve kayıt hizmetleri endeksinde gerçekleşti

YD-ÜFE sektörlerinden basım ve kayıt hizmetlerinde %4,32, deri ve ilgili ürünlerde %4,82, giyim eşyasında %5,03 artış gerçekleşti. Buna karşılık kok ve rafine petrol ürünleri %15,68, metal cevherleri %15,20, ana metaller %10,12 ile endeksin en çok arttığı alt sektörler oldu.

#### Sektörlere göre YD-ÜFE aylık değişim oranları (%), Mart 2021





Bu konu ile ilgili bir sonraki haber bülteni yayımlanma tarihi 20 Mayıs 2021'dir.



**Teknik bilgi için:** HATEM ÇAYIRTEPE  
**Telefon:** +90 312 454 76 23  
**e.posta:** hatem.cayirtepe@tuik.gov.tr

**Bilgi talebi için:** Bilgi Dağıtım Grubu  
**Telefon:** +90 312 454 72 56  
**e.posta:** bilgi@tuik.gov.tr

 / tuikbilgi  
 / tuikbilgi