

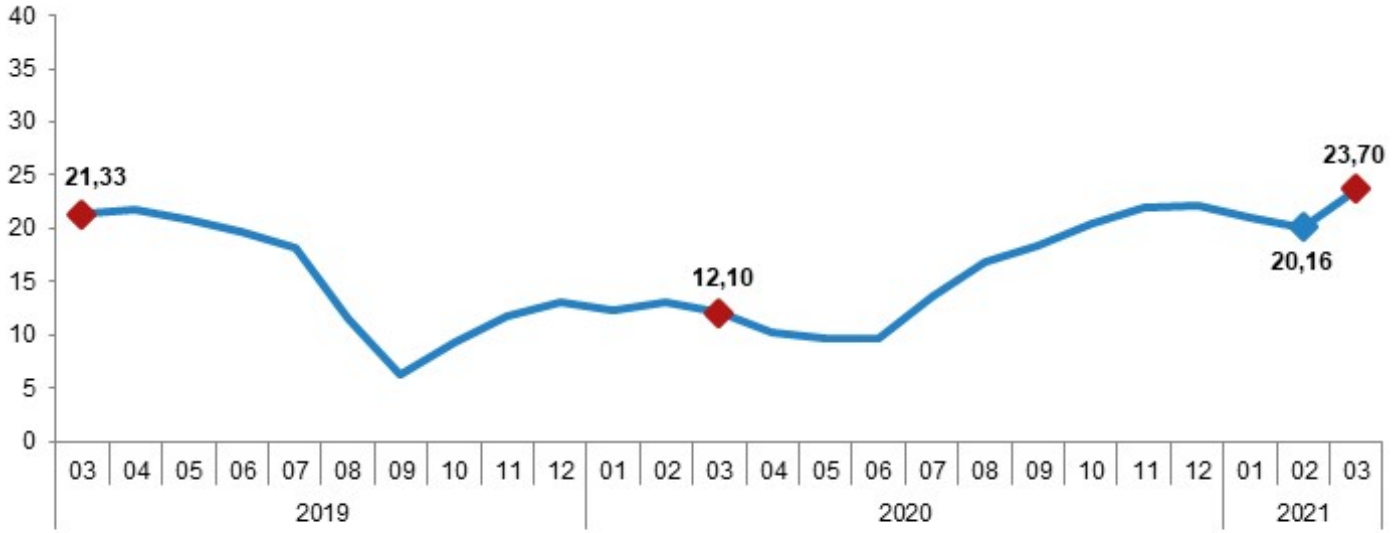
Sayı: 37345 29 Nisan 2021 Saat: 10:00

Hizmet Üretici Fiyat Endeksi, Mart 2021**Hizmet Üretici Fiyat Endeksi (H-ÜFE) yıllık %23,70 aylık %3,96 arttı**

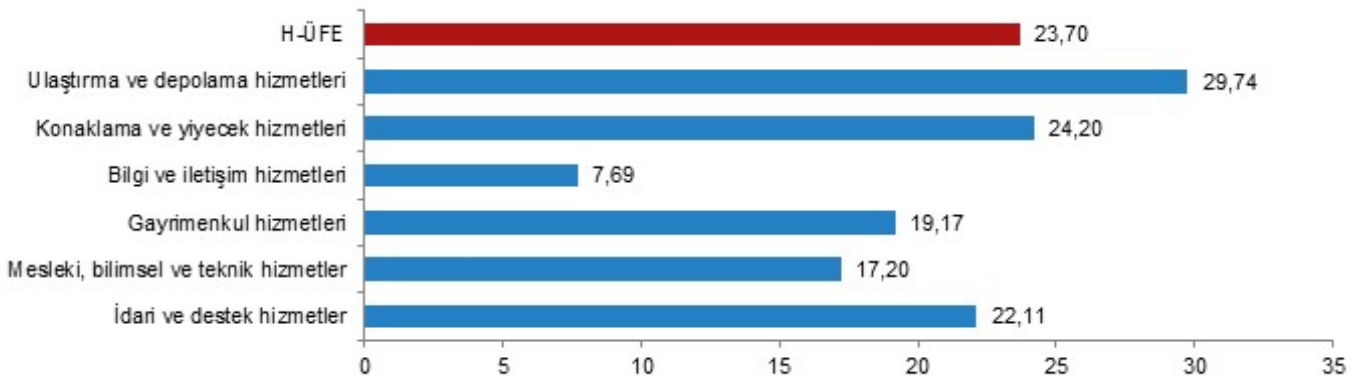
H-ÜFE (2017=100) 2021 yılı Mart ayında bir önceki aya göre %3,96, bir önceki yılın Aralık ayına göre %6,11, bir önceki yılın aynı ayına göre %23,70 ve on iki aylık ortalamalara göre %17,42 artış gösterdi.

H-ÜFE değişim oranları (%), Mart 2021

	Mart 2021	Mart 2020	Mart 2019
Bir önceki aya göre	3,96	0,99	1,89
Bir önceki yılın Aralık ayına göre	6,11	4,76	5,76
Bir önceki yılın aynı ayına göre	23,70	12,10	21,33
On iki aylık ortalamalara göre	17,42	13,97	21,33

H-ÜFE yıllık değişim oranı (%), Mart 2021**Ulaştırma ve depolama hizmetlerinde H-ÜFE yıllık %29,74 arttı**

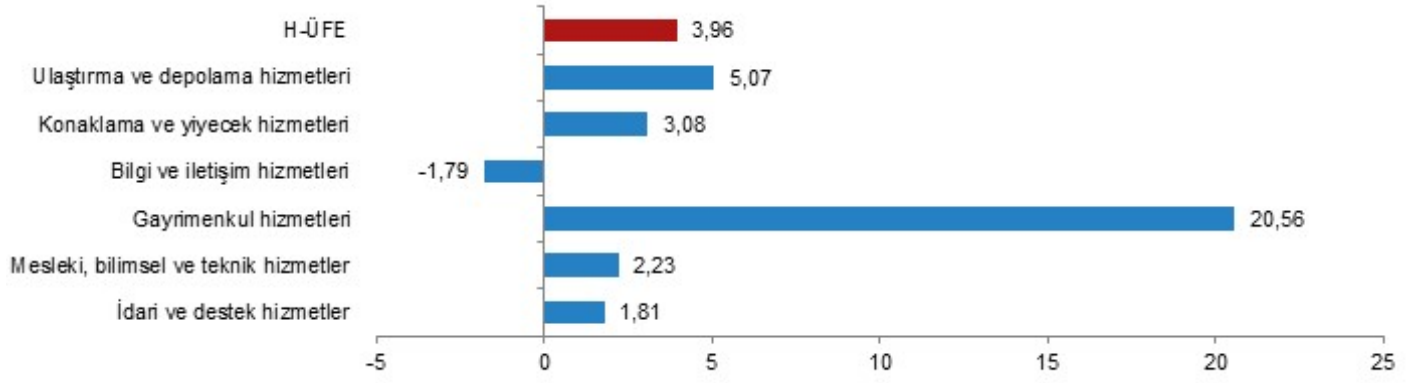
Bir önceki yılın aynı ayına göre, ulaştırma ve depolama hizmetlerinde %29,74, konaklama ve yiyecek hizmetlerinde %24,20, bilgi ve iletişim hizmetlerinde %7,69, gayrimenkul hizmetlerinde %19,17, mesleki, bilimsel ve teknik hizmetlerde %17,20, idari ve destek hizmetlerinde %22,11 artış gerçekleşti.

H-ÜFE yıllık değişim oranları (%), Mart 2021**Ulaştırma ve depolama hizmetlerinde H-ÜFE aylık %5,07 arttı**

Bir önceki aya göre, ulaştırma ve depolama hizmetlerinde %5,07, konaklama ve yiyecek hizmetlerinde %3,08 artış, bilgi ve

iletişim hizmetlerinde %1,79 azalış, gayrimenkul hizmetlerinde %20,56, mesleki, bilimsel ve teknik hizmetlerde %2,23 artış, idari ve destek hizmetlerinde %1,81 artış gerçekleşti.

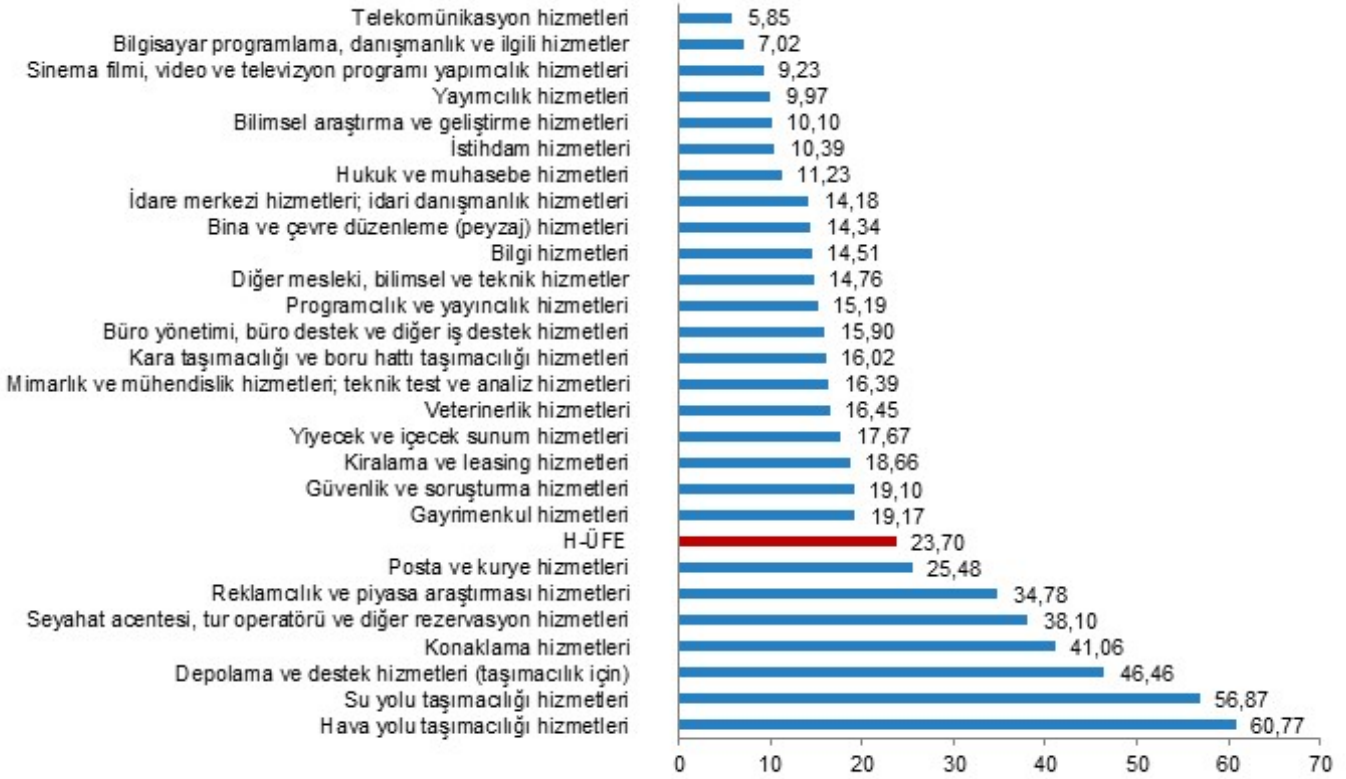
H-ÜFE aylık değişim oranları (%), Mart 2021



Yıllık en düşük artış %5,85 ile telekomünikasyon hizmetlerinde gerçekleşti

H-ÜFE sektörlerinde yıllık en düşük artış telekomünikasyon hizmetlerinde %5,85, bilgisayar programlama, danışmanlık ve ilgili hizmetlerde %7,02, sinema filmi, video, TV programı yapımçılık, ses kaydı ve müzik yayımlama hizmetlerinde %9,23 olarak gerçekleşti. Buna karşılık hava yolu taşımacılığı hizmetleri %60,77, su yolu taşımacılığı hizmetleri %56,87, depolama ve destek hizmetleri (taşımacılık için) %46,46 ile endekslerin en fazla arttığı alt sektörler oldu.

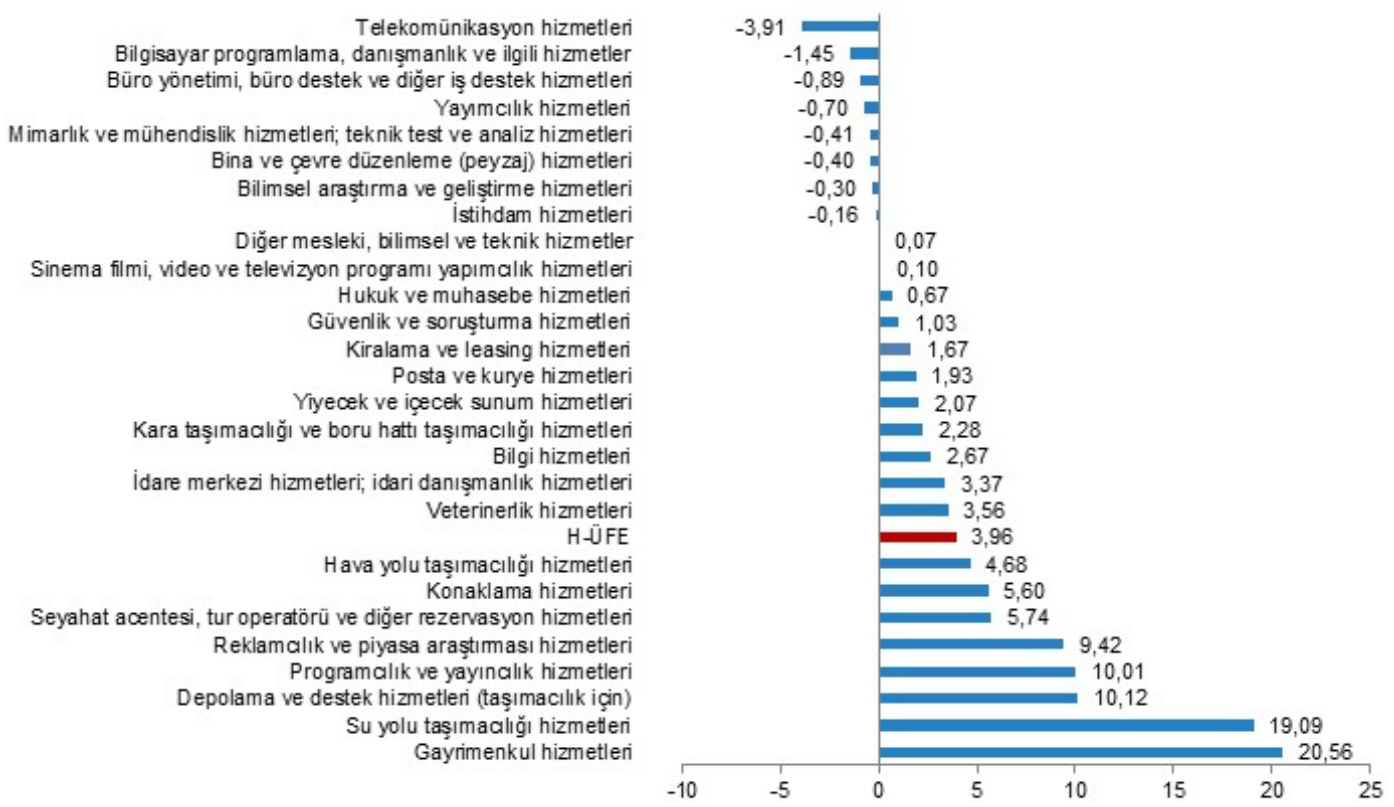
Sektörlere göre H-ÜFE yıllık değişim oranları (%), Mart 2021



Aylık en yüksek azalış %3,91 ile telekomünikasyon hizmetlerinde gerçekleşti

H-ÜFE sektörlerinden telekomünikasyon hizmetlerinde %3,91, bilgisayar programlama, danışmanlık ve ilgili hizmetlerde %1,45, büro yönetimi, büro destek ve diğer iş destek hizmetlerinde %0,89 azalış gerçekleşti. Buna karşılık gayrimenkul hizmetleri %20,56, su yolu taşımacılığı hizmetleri %19,09, depolama ve destek hizmetleri (taşımacılık için) %10,12 ile endekslerin en fazla arttığı alt sektörler oldu.

Sektörlere göre H-ÜFE aylık değişim oranları (%), Mart 2021



Bu konu ile ilgili bir sonraki haber bülteni yayımlanma tarihi 28 Mayıs 2021'dir.



TS37345

Teknik bilgi için: HATEM ÇAYIRTEPE
Telefon: +90 312 454 76 23
e.posta: hatem.cayirtepe@tuik.gov.tr

Bilgi talebi için: Bilgi Dağıtım Grubu
Telefon: +90 312 454 72 56
e.posta: bilgi@tuik.gov.tr

/ tuikbilgi
 / tuikbilgi