

Sayı: 37409 07 Mayıs 2021 Saat: 10:00

Taşıt-kilometre İstatistikleri, 2019

Toplam taşıt-km 301 milyar 555 milyon olarak hesaplandı

Türkiye'de 2019 yılında trafiğe kayıtlı motorlu kara taşıtları⁽¹⁾ tarafından 301 milyar 555 milyon kilometre yol katedildi. Toplam taşıt-km⁽²⁾'nin %55,2'si otomobiller, %20,9'u kamyonetler, %12,4'ü kamyonlar, %4,3'ü motosikletler, %4,0'ı minibüsler ve %3,2'si otobüsler tarafından yapıldı.

Taşıt cinsine göre taşıt-kilometre istatistikleri, 2018, 2019

Taşıt cinsi	2018			2019		
	Taşıt sayısı	Taşıt-km (milyon)	Ortalama yıl-km	Taşıt sayısı	Taşıt-km (milyon)	Ortalama yıl-km
Toplam	20 916 610	306 926	14 674	21 182 506	301 555	14 236
Otomobil	12 398 190	170 801	13 776	12 503 049	166 605	13 325
Minibüs	487 527	13 201	27 077	493 373	12 155	24 636
Otobüs	218 523	10 670	48 826	213 358	9 622	45 100
Kamyonet	3 755 580	63 360	16 871	3 796 919	62 884	16 562
Kamyon ⁽¹⁾	845 462	36 178	42 791	844 481	37 450	44 346
Motosiklet	3 211 328	12 717	3 960	3 331 326	12 839	3 854

Tablodaki rakamlar, yuvarlamadan dolayı toplamı vermeyebilir.

(1) Ağır tonajlı yük taşıtlarını da kapsar (çekici, damperli kamyon, tanker, çöp kamyonu vb.).

Toplam taşıt sayısı bir önceki yıla göre %1,3 artarken toplam taşıt-km %1,7 azaldı

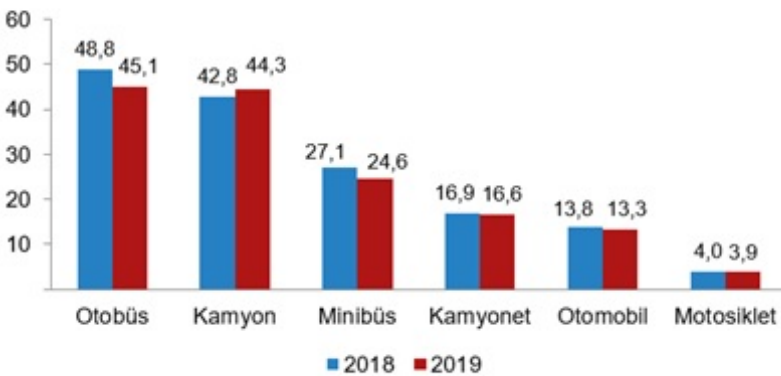
Türkiye'de 2019 yılında trafiğe kayıtlı toplam motorlu kara taşıtları sayısı bir önceki yıla göre %1,3 artarken toplam taşıt-km %1,7 azalış gösterdi. Taşıtların sayısı; motosikletlerde %3,7, minibüslerde %1,2, kamyonetlerde %1,1 ve otomobillerde %0,8 artarken, otobüslerde %2,4, kamyonlarda ise %0,1 azaldı. Taşıtların km'de ise kamyonlarda %3,5, motosikletlerde %1,0 artış olurken, otobüslerde %9,8, minibüslerde %7,9, otomobillerde %2,5 ve kamyonetlerde %0,8 azalış gerçekleşti.

Otomobiller yılda ortalama 13 bin 325 kilometre yaptı

Taşıtların bir yılda yaptıkları ortalama kilometreler incelendiğinde; 2019 yılında sırasıyla otobüslerin 45 bin 100, kamyonların 44 bin 346, minibüslerin 24 bin 636, kamyonetlerin 16 bin 562, otomobillerin 13 bin 325 ve motosikletlerin 3 bin 854 kilometre yaptıkları hesaplandı.

Taşıtların cinsine göre yılda yapılan ortalama kilometre, 2018, 2019

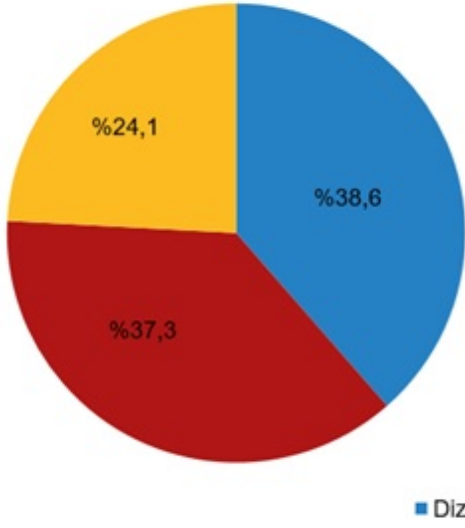
(Bin km)



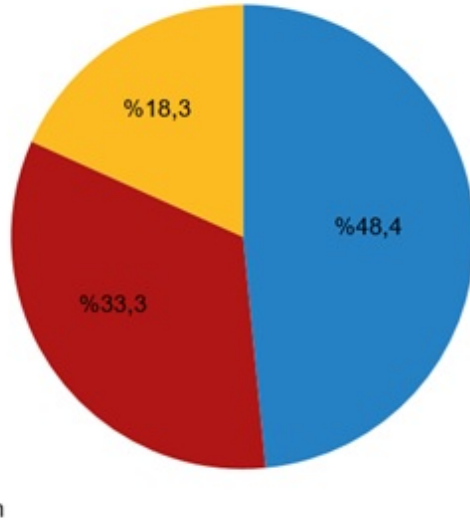
Otomobiller tarafından kat edilen mesafenin %48,4'ünü dizel yakıtlılar yaptı

Otomobiller tarafından 2019 yılında kat edilen mesafe taşıtların yakıt türlerine göre incelendiğinde; toplam taşıt-kilometre'nin %48,4'ü dizel, %33,3'ü LPG ve %18,3'ü benzin yakıtlı otomobiller tarafından yapıldı.

Trafikte kayıtlı otomobillerin yakıt türlerine göre dağılımı, 2019



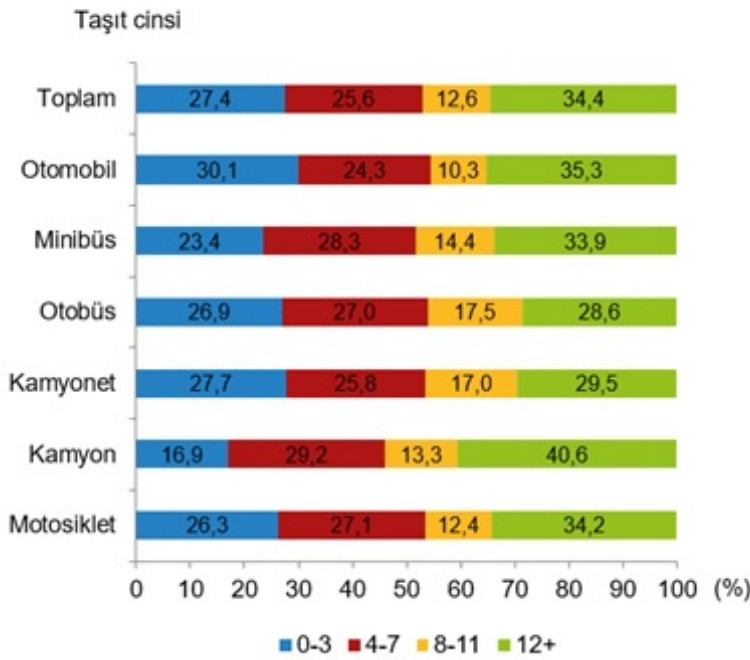
Yakıt türlerine göre otomobiller tarafından kat edilen mesafenin dağılımı, 2019



En fazla mesafe 12 yaş ve üzeri taşıtlar tarafından kat edildi

Türkiye'de 2019 yılında kat edilen toplam mesafe taşıtların yaş gruplarına göre incelendiğinde; en fazla yol %34,4'lük oranla taşıt filosunun %46,5'ini oluşturan 12 yaş ve üstü taşıtlar tarafından yapılırken, bunu sırasıyla, %27,4 ile 0-3 yaş, %25,6 ile 4-7 yaş ve %12,6 ile 8-11 yaş gurubu taşıtlar takip etti. Bu oran otomobillerde 12 yaş ve üstü otomobiller için %35,3, 0-3 yaş için %30,1, 4-7 yaş için %24,3 ve 8-11 yaş için %10,3 oldu.

Yaş gruplarına göre kat edilen mesafe payları, 2019



Muayeneye giren taşıtların %65,7'si muayeneye bir kez tabi tutuldu

Türkiye'de 2019 yılında 9 milyon 379 bin 831 taşıt muayeneye tabi tutuldu. Taşıtların %65,7'si muayeneye bir kez girerken, %33,4'ü iki, %0,7'si üç ve %0,2'si ise dört ve üzeri sayıda muayeneye tabi tutuldu. Muayeneye giren toplam taşıt sayısı 2019 yılında 2018 yılına göre %5,7 arttı. Bu artış motosikletlerde %13,0, otomobillerde %7,4, kamyonetlerde %4,0, minibüslerde %2,9 olurken, kamyonlarda %1,8 ve otobüslerde %1,6 azalış gerçekleşti.

Taşıt cinsi ve muayene sayılarına göre muayeneye giren taşıt sayıları, 2018, 2019

Yıl	Muayene sayısı	Taşıt cinsi						
		Toplam	Otomobil	Minibüs	Otobüs	Kamyonet	Kamyon ⁽¹⁾	Motosiklet
2018		8 870 625	4 766 483	346 443	142 999	2 777 767	501 120	335 813
	1	5 748 143	3 160 661	197 634	80 072	1 841 982	228 489	239 305
	2	3 034 905	1 574 312	141 485	58 546	908 445	256 669	95 448
	3	67 319	25 665	5 336	2 893	21 730	10 742	953
	4 ve üzeri	20 258	5 845	1 988	1 488	5 610	5 220	107
2019		9 379 831	5 121 194	356 377	140 735	2 889 609	492 305	379 611
	1	6 162 248	3 414 577	205 319	78 969	1 967 400	228 044	267 939
	2	3 128 182	1 672 037	143 742	57 452	894 176	250 273	110 502
	3	69 226	27 966	5 443	2 921	22 240	9 601	1 055
	4 ve üzeri	20 175	6 614	1 873	1 393	5 793	4 387	115

(1) Ağır tonajlı yük taşıtlarını da kapsar (çekici, damperli kamyon, tanker, çöp kamyonu vb.).

Bu konu ile ilgili bir sonraki haber bülteninin yayımlanma tarihi Mayıs 2022'dir.

AÇIKLAMALAR



(1) Trafîğe kayıtlı motorlu kara taşıtlarından; otomobil, minibüs, otobüs, kamyonet, kamyon (tanker ve çekici cinsi taşıtlar da dahil) ve motosiklet cinsi taşıtlar kapsanmakta olup, özel amaçlı taşıtlar ve traktörler kapsanmamaktadır.

(2) Araç muayene istasyonlarına gelen otomobil, minibüs, otobüs, kamyonet, kamyon ve motosiklet cinsi taşıtların kilometre sayacı kayıtlarından derlenen idari kayıtlar kullanılarak hesaplanmış olup, Türkiye'de trafîğe kayıtlı olan taşıtların yurt içi ve yurt dışında yaptıkları kilometreyi kapsar.

**TS37409**

Teknik bilgi için: Can DEMİRCİGİL
Telefon: +90 312 454 78 12
e.posta: can.demircigil@tuik.gov.tr

Bilgi talebi için: Bilgi Dağıtım Grubu
Telefon: +90 312 454 72 56
e.posta: bilgi@tuik.gov.tr

 / tuikbilgi
 / tuikbilgi