

Sayı: 37425 20 Nisan 2021 Saat: 10:00

Motorlu Kara Taşıtları, Mart 2021

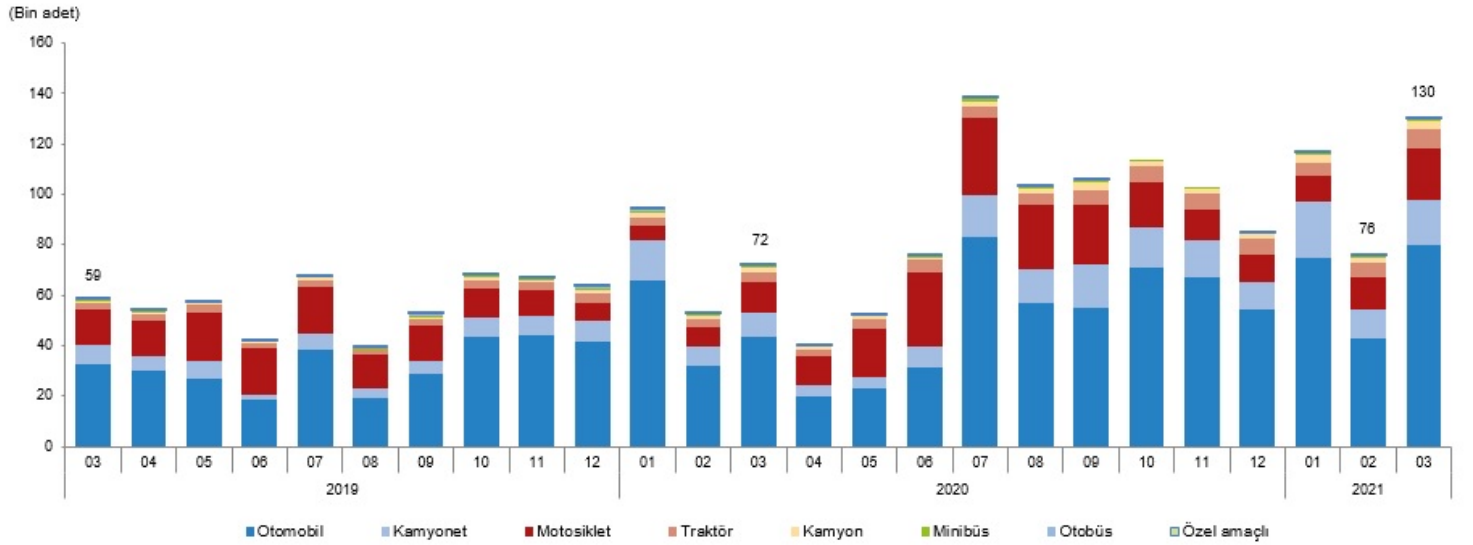
Mart ayında 130 bin 420 adet taşıtın trafiğe kaydı yapıldı

Mart ayında trafiğe kaydı yapılan taşıtların %61,3'ünü otomobil, %15,4'ünü motosiklet, %13,8'ini kamyonet, %5,7'sini traktör, %2,6'sını kamyon, %0,5'ini minibüs, %0,4'ünü otobüs ve %0,3'ünü özel amaçlı taşıtlar oluşturdu.

Trafiğe kaydı yapılan taşıt sayısı bir önceki aya göre %71,8 arttı

Mart ayında trafiğe kaydı yapılan taşıt sayısı bir önceki aya göre minibüste %117,8, otomobilde %87,2, motosiklette %61,0, özel amaçlı taşıtlarda %56,4, kamyonette %52,7, kamyonunda %47,3, otobüste %34,2 ve traktörde %30,0 arttı.

Trafiğe kaydı yapılan taşıt sayısı, Mart 2019-Mart 2021



Trafiğe kaydı yapılan taşıt sayısı geçen yılın aynı ayına göre %81,0 arttı

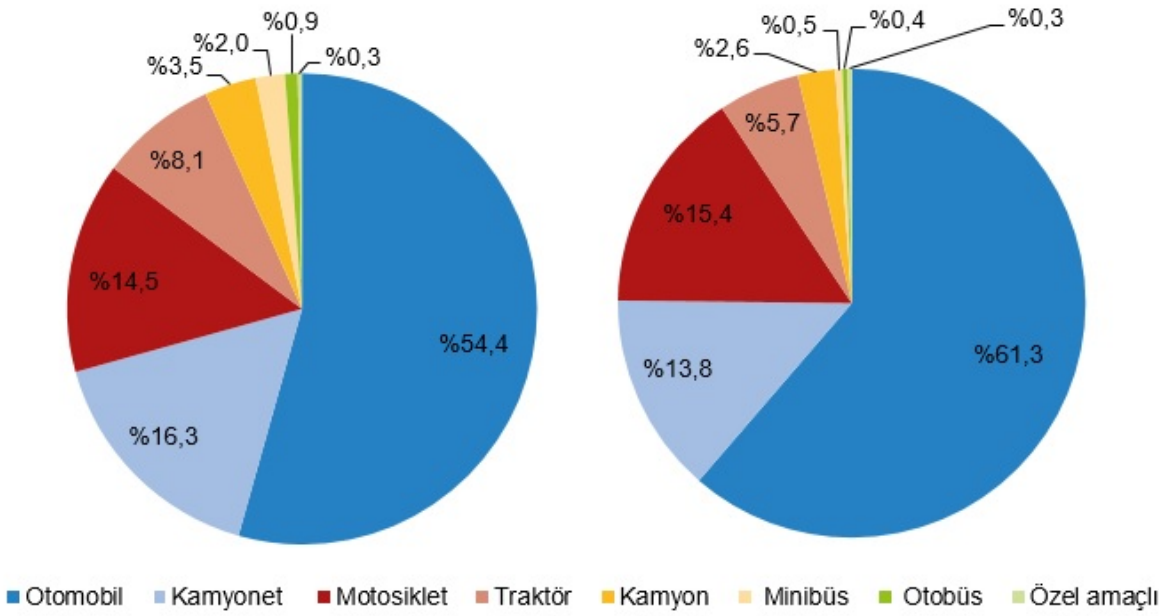
Mart ayında trafiğe kaydı yapılan taşıt sayısı geçen yılın aynı ayına göre özel amaçlı taşıtlarda %183,5, kamyonunda %134,2, kamyonette %86,6, otomobilde %84,8, traktörde %74,7, motosiklette %67,4 artarken, minibüste %15,6 ve otobüste %9,5 azaldı.

Trafiğe kayıtlı toplam taşıt sayısı Mart ayı sonu itibarıyla 24 milyon 454 bin 396 oldu

Mart ayı sonu itibarıyla trafiğe kayıtlı taşıtların %54,4'ünü otomobil, %16,3'ünü kamyonet, %14,5'ini motosiklet, %8,1'ini traktör, %3,5'ini kamyon, %2,0'ını minibüs, %0,9'unu otobüs ve %0,3'ünü özel amaçlı taşıtlar oluşturdu.

Trafığe kayıtlı taşıtların dağılımı, Mart 2021

Trafığe kaydı yapılan taşıtların dağılımı, Mart 2021



Mart ayında 690 bin 994 adet taşıtın devri yapıldı

Mart ayında devri⁽¹⁾ yapılan taşıtların %65,4'ünü otomobil, %17,7'sini kamyonet, %6,2'sini motosiklet, %4,2'sini traktör, %3,2'sini kamyon, %2,4'ünü minibüs, %0,7'sini otobüs ve %0,2'sini özel amaçlı taşıtlar oluşturdu.

Mart ayında 80 bin 2 adet otomobilin trafiğe kaydı yapıldı

Mart ayında trafiğe kaydı yapılan otomobillerin %13,9'u Fiat, %11,4'ü Renault, %11,3'ü Volkswagen, %9,4'ü Toyota, %5,9'u Skoda, %5,7'si Hyundai, %4,9'u Peugeot, %4,3'ü Honda, %3,5'i Dacia, %3,3'ü Kia, %3,3'ü Citroen, %3,1'i Nissan, %3,0'ı Mercedes-Benz, %3,0'ı Opel, %2,7'si Ford, %2,4'ü BMW, %2,4'ü Seat, %2,3'ü Audi, %1,1'i Volvo, %0,5'i Land Rover ve %2,6'sı diğer markalardan oluştu.

Ocak-Mart döneminde 323 bin 635 adet taşıtın trafiğe kaydı yapıldı

Ocak-Mart döneminde bir önceki yılın aynı dönemine göre trafiğe kaydı yapılan taşıt sayısı %47,3 artarak 323 bin 635 adet olurken, trafikten kaydı silinen taşıt sayısı %15,2 azalarak 11 bin 836 adet oldu. Böylece Ocak-Mart döneminde trafikteki toplam taşıt sayısında 311 bin 799 adet artış gerçekleşti.

Trafığe kaydı yapılan ve kaydı silinen motorlu kara taşıtları, Mart 2021

	Mart			Ocak-Mart		
	2020	2021	Değişim (%)	2020	2021	Değişim (%)
Trafığe kaydı yapılan taşıt sayısı	72 072	130 420	81,0	219 747	323 635	47,3
Trafikten kaydı silinen taşıt sayısı	4 075	4 445	9,1	13 956	11 836	-15,2
Trafikte artan taşıt sayısı	67 997	125 975	85,3	205 791	311 799	51,5

Ocak-Mart döneminde trafiğe kaydı yapılan otomobillerin %57,8'i benzin yakıtlıdır

Ocak-Mart döneminde trafiğe kaydı yapılan 197 bin 236 adet otomobilin %57,8'i benzin, %29,6'sı dizel, %7,3'ü elektrikli veya hibrit olup %5,3'ü LPG yakıtlıdır. Mart ayı sonu itibarıyla trafiğe kayıtlı 13 milyon 293 bin 727 adet otomobilin ise %38,2'si dizel, %36,4'ü LPG, %24,8'i benzin yakıtlı olup, %0,4'ü elektrikli veya hibrittir. Yakıt türü bilinmeyen⁽²⁾ otomobillerin oranı ise %0,3'tür.

Trafığe kaydı yapılan otomobillerin yakıt cinslerine göre dağılımı, Mart 2021

	Mart				Ocak-Mart			
	2020		2021		2020		2021	
	Sayı	Pay (%)	Sayı	Pay (%)	Sayı	Pay (%)	Sayı	Pay (%)
Toplam	43 300	100,0	80 002	100,0	141 354	100,0	197 236	100,0
Benzin	19 031	43,9	50 915	63,7	62 362	44,1	114 082	57,8
Dizel	20 250	46,8	18 500	23,1	64 296	45,5	58 304	29,6
Elektrik-Hibrit	1 566	3,6	6 555	8,2	4 417	3,1	14 495	7,3
LPG	2 453	5,7	4 032	5,0	10 279	7,3	10 355	5,3

Ocak-Mart döneminde en fazla 1401-1500 silindir hacimli otomobil kaydı yapıldı

Ocak-Mart döneminde trafiğe kaydı yapılan 197 bin 236 adet otomobilin %30,4'ü 1401-1500, %26,7'si 1300 ve altı, %18,5'i

1301-1400, %17,6'sı 1501-1600, %5,8'i 1601-2000, %0,7'si 2001 ve üstü motor silindir hacmine sahiptir.

Ocak-Mart döneminde kaydı yapılan otomobillerin 79 bin 116'sı beyaz renklidir

Ocak-Mart döneminde trafiğe kaydı yapılan 197 bin 236 adet otomobilin %40,1'i beyaz, %28,7'si gri, %10,3'ü mavi, %7,6'sı kırmızı, %6,6'sı siyah, %2,2'si turuncu, %1,4'ü kahverengi, %0,6'sı sarı, %0,4'ü yeşil renkli iken %2,2'si diğer renklindedir.

Bu konu ile ilgili bir sonraki haber bülteninin yayımlanma tarihi 31 Mayıs 2021'dir.

AÇIKLAMALAR



(1) Devir, noterler aracılığı ile bir veya daha fazla el değiştiren taşıtları ifade etmektedir.

(2) Yakıt türü bilinmeyenler, ruhsat işlemlerinde yakıt türü boş bırakılan veya sehven hatalı veri girişi yapılan otomobilleri kapsamaktadır.



Teknik bilgi için: Can DEMİRCİGİL
Telefon: +90 312 454 78 12
e.posta: can.demircigil@tuik.gov.tr

Bilgi talebi için: Bilgi Dağıtım Grubu
Telefon: +90 312 454 72 56
e.posta: bilgi@tuik.gov.tr

 /tuikbilgi
 /tuikbilgi