

Sayı: 37440 30 Nisan 2021 Saat: 10:00

## Turizm İstatistikleri, I. Çeyrek: Ocak - Mart, 2021

### Turizm geliri geçen yılın aynı çeyreğine göre %40,2 azaldı

Turizm geliri Ocak, Şubat ve Mart aylarından oluşan I. çeyrekte bir önceki yılın aynı çeyreğine göre %40,2 azalarak 2 milyar 452 milyon 213 bin \$ oldu. Turizm gelirinin (cep telefonu dolaşım ve marina hizmet harcamaları hariç) %68,8'i yabancı ziyaretçilerden, %31,2'si ise yurt dışında ikamet eden vatandaş ziyaretçilerden elde edildi.

Ziyaretçiler, seyahatlerini kişisel veya paket tur ile organize etmektedirler. Bu çeyrekte yapılan harcamaların 2 milyar 296 milyon 854 bin \$'ını kişisel harcamalar, 155 milyon 359 bin \$'ını ise paket tur harcamaları oluşturdu.

### Turizm geliri ve ziyaretçi sayısı, I. Çeyrek: Ocak-Mart, 2021

#### Çıkış yapan ziyaretçiler

Yıl	Çeyrek	Turizm geliri (Bin \$)	Değişim oranı <sup>(1)</sup> (%)	Kişi sayısı	Değişim oranı <sup>(1)</sup> (%)	Kişi başı ortalama harcama (\$)	Gecelik ortalama harcama (\$)
2020	Yıllık <sup>(2)</sup>	12 059 320	-65,1	15 826 266	-69,5	762	61
	I	4 101 206	-11,4	5 639 413	-15,1	727	70
	II	-	-	-	-	-	-
	III	4 044 356	-71,2	5 604 155	-74,1	722	61
	IV	3 913 758	-50,4	4 582 698	-57,7	854	54
2021	I	2 452 213	-40,2	2 600 468	-53,9	943	56

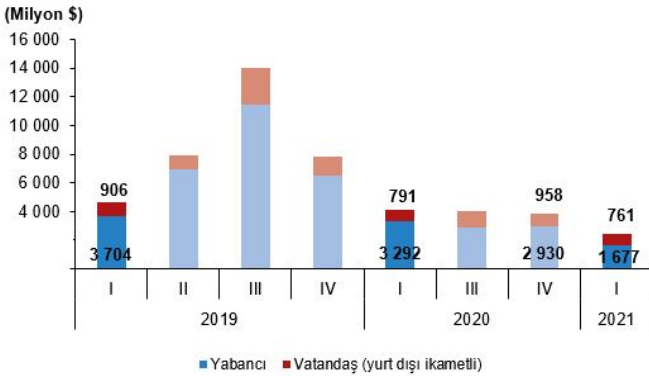
Tablodaki rakamlar, yuvarlamadan dolayı toplamı vermeyebilir.

(1) Değişim oranı: Bir önceki yılın aynı çeyreğine göre hesaplanmaktadır.

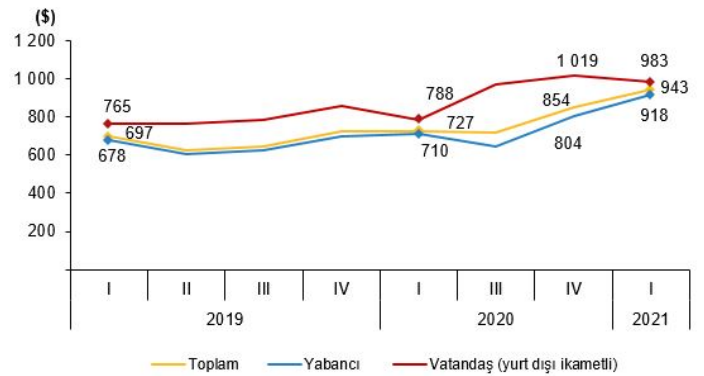
(2) 2020 yılına ait yıllık veriler 1., 3. ve 4. çeyrekleri kapsamaktadır.

- Koronavirüs (COVID-19) nedeni ile sınır kapılarında anket yapılamadığından 2020 yılı 2. çeyreğe ilişkin veri yayınlanamamıştır.

### Ziyaretçi türüne göre turizm geliri, I. Çeyrek, 2021



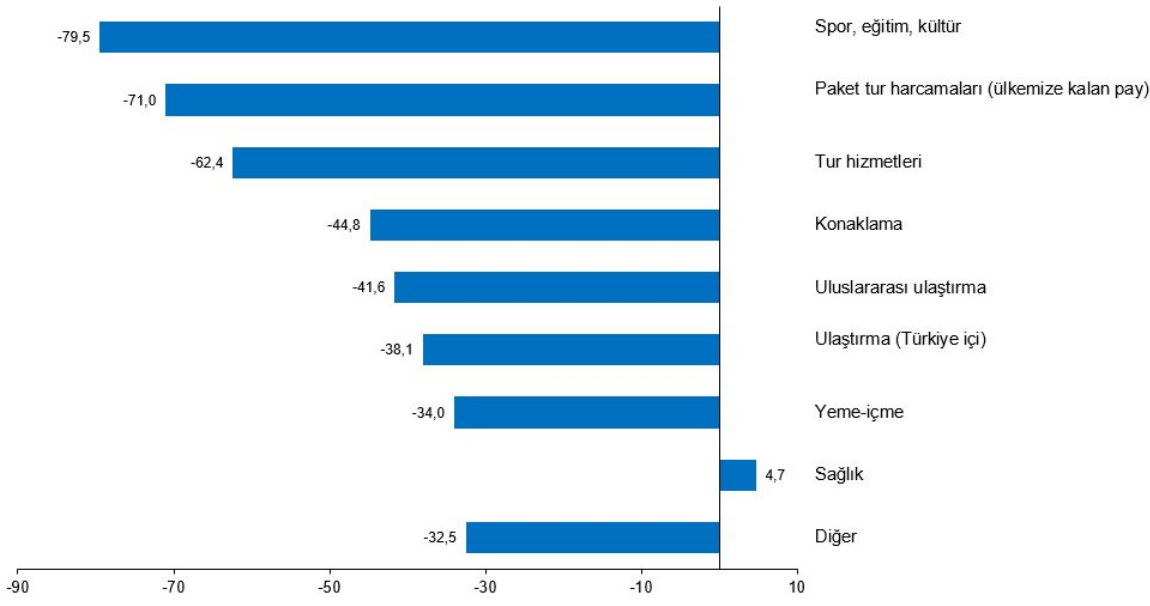
### Kişi başı ortalama harcama, I. Çeyrek, 2021



Koronavirüs (COVID-19) nedeni ile sınır kapılarında anket yapılamadığından 2020 yılı 2. çeyreğe ilişkin veri yayınlanamamıştır.

Bu çeyrekte sağlık harcaması hariç diğer tüm harcama türleri geçen yılın aynı çeyreğine göre azaldı. Sağlık harcaması %4,7 artarken, spor, eğitim, kültür harcaması %79,5, paket tur harcamaları (ülkemize kalan pay) %71,0 ve tur hizmetleri harcaması %62,4 azaldı.

### Harcama türlerinin bir önceki yılın aynı dönemine göre değişim oranları (%), I. Çeyrek, 2021



## Gecelik ortalama harcama 56 \$ oldu

Bu çeyrekte geceleme yapan yabancıların ortalama gecelik harcaması 64 \$, yurt dışında ikamet eden vatandaşların ortalama gecelik harcaması ise 44 \$ oldu.

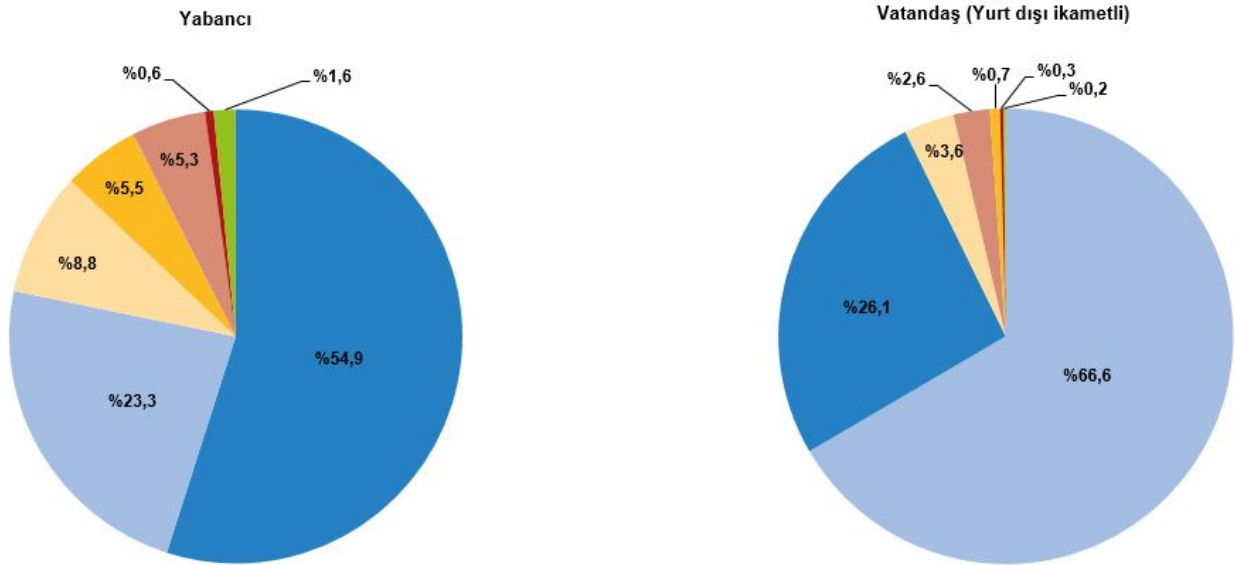
## Ziyaretçi sayısı geçen yılın aynı çeyreğine göre %53,9 azaldı

Ülkemizden çıkış yapan ziyaretçi sayısı 2021 yılı I. çeyreğinde bir önceki yılın aynı çeyreğine göre %53,9 azalarak 2 milyon 600 bin 468 kişi oldu. Bunların %70,2'sini 1 milyon 826 bin 227 kişi ile yabancılar, %29,8'ini ise 774 bin 241 kişi ile yurt dışında ikamet eden vatandaşlar oluşturdu.

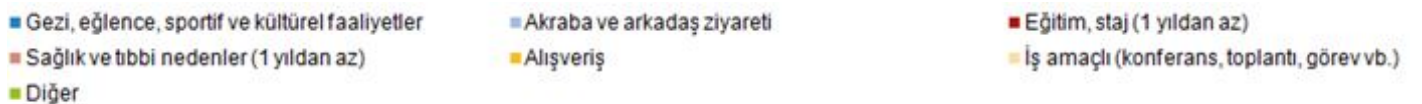
## Bu çeyrekte yabancı ziyaretçiler ülkemizi %54,9 ile en çok "gezi, eğlence, sportif ve kültürel faaliyetler" amacıyla ziyaret etti

İkinci sırada %23,3 ile "akraba ve arkadaş ziyareti", üçüncü sırada ise ile %8,8 ile "iş amaçlı (konferans, toplantı, görev vb.)" yer aldı. Yurt dışı ikametli vatandaşlar ise ülkemize %66,6 ile en çok "akraba ve arkadaş ziyareti" amacıyla geldi.

## Geliş amaçlarına göre ziyaretçiler(1), I. Çeyrek, 2021



(1) Oranlar beraberinde giden kişi hariç hesaplanmıştır.



## Turizm gideri geçen yılın aynı çeyreğine göre %70,2 azaldı

Yurt içinde ikamet edip başka ülkeleri ziyaret eden vatandaşlarımızın harcamalarından oluşan turizm gideri, geçen yılın aynı

çeyreğine göre %70,2 azalarak 236 milyon 423 bin \$ oldu. Bunun 236 milyon 141 bin \$'ını kişisel, 282 bin \$'ını ise paket tur harcamaları oluşturdu.

## Turizm gideri ve yurt dışını ziyaret eden vatandaş sayısı, I. Çeyrek: Ocak-Mart, 2021

Yıl	Çeyrek	Giriş yapan vatandaşlar (Yurt içi ikametli)				Kişi başı ortalama harcama (\$)
		Turizm gideri (Bin \$)	Değişim oranı <sup>(1)</sup> (%)	Kişi sayısı	Değişim oranı <sup>(1)</sup> (%)	
2020	Yıllık <sup>(2)</sup>	1 104 545	-74,9	2 242 864	-76,8	492
	I	793 491	-25,6	1 743 660	-13,6	455
	II	-	-	-	-	-
	III	126 079	-89,8	203 223	-93,1	620
	IV	184 974	-81,9	295 981	-86,8	625
2021	I	236 423	-70,2	281 322	-83,9	840

Tablodaki rakamlar, yuvarlamadan dolayı toplamı vermeyebilir.

(1) Değişim oranı: Bir önceki yılın aynı çeyreğine göre hesaplanmaktadır.

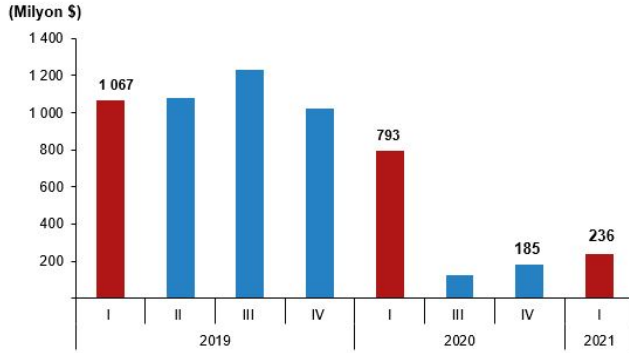
(2) 2020 yılına ait yıllık veriler 1., 3. ve 4. çeyrekleri kapsamaktadır.

- Koronavirüs (COVID-19) nedeni ile sınır kapılarında anket yapılamadığından 2020 yılı 2. çeyreğe ilişkin veri yayınlanamamıştır.

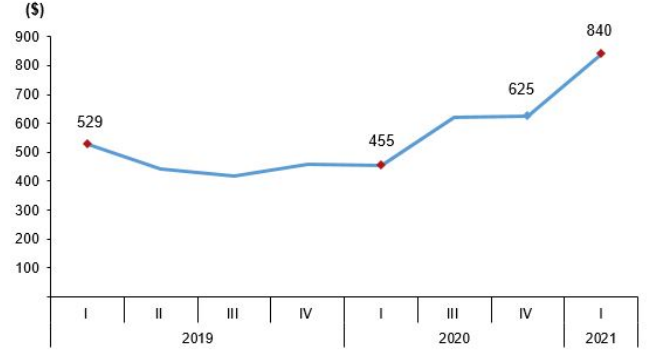
## Yurt dışını ziyaret eden vatandaşlar 2020 yılı I. çeyreğine göre %83,9 azaldı

Bu çeyrekte yurt dışını ziyaret eden vatandaş sayısı bir önceki yılın aynı çeyreğine göre %83,9 azalarak 281 bin 322 kişi oldu. Bunların kişi başı ortalama harcaması 840 \$ olarak gerçekleşti.

## Turizm gideri, I. Çeyrek, 2021



## Kişi başı ortalama harcama, I. Çeyrek, 2021



Koronavirüs (COVID-19) nedeni ile sınır kapılarında anket yapılamadığından 2020 yılı 2. çeyreğe ilişkin veri yayınlanamamıştır.

Bu konu ile ilgili bir sonraki haber bülteninin yayımlanma tarihi 30 Temmuz 2021'dir.

