

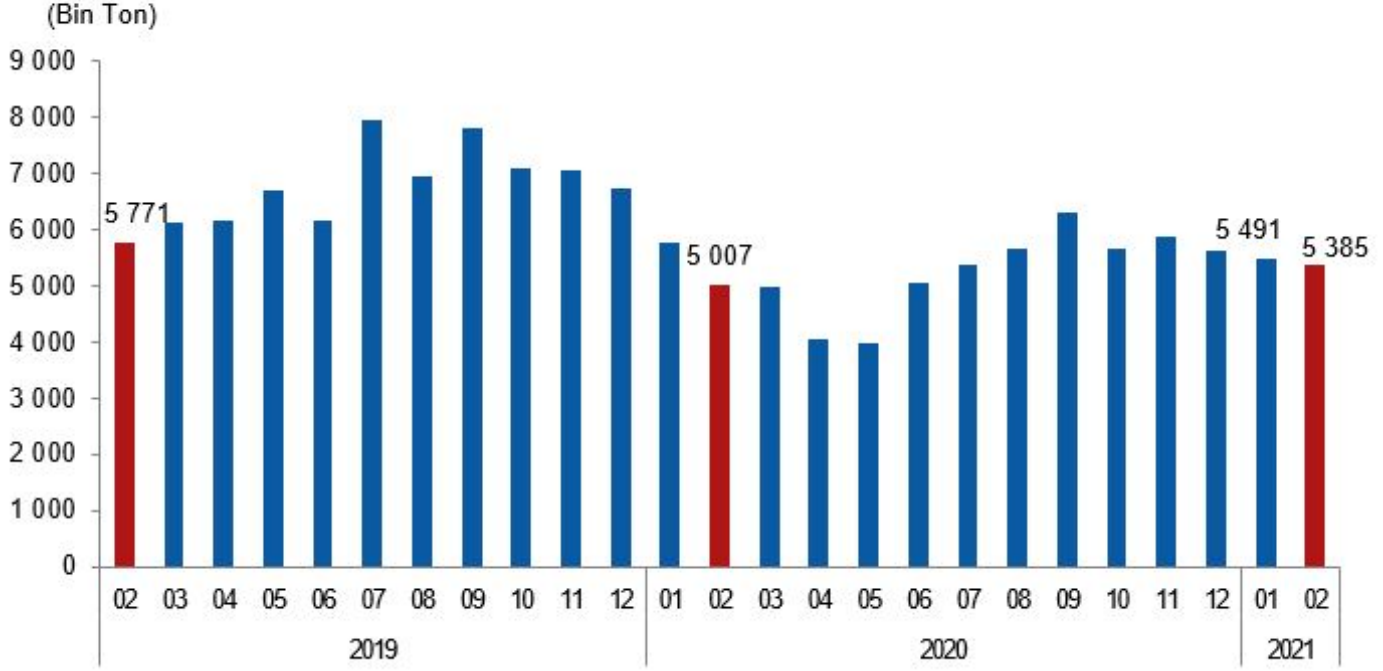
Sayı: 37446 30 Nisan 2021 Saat: 10:00

## Katı Yakıtlar, Şubat 2021

### Linyit üretimi Şubat ayında 5 milyon 385 bin 234 ton olarak gerçekleşti

Linyit<sup>(1)</sup> satılabilir üretimi Şubat ayında bir önceki yılın aynı ayına göre %7,6 artarken, bir önceki aya göre %1,9 azaldı.

#### Linyit üretimi, Şubat 2019-Şubat 2021

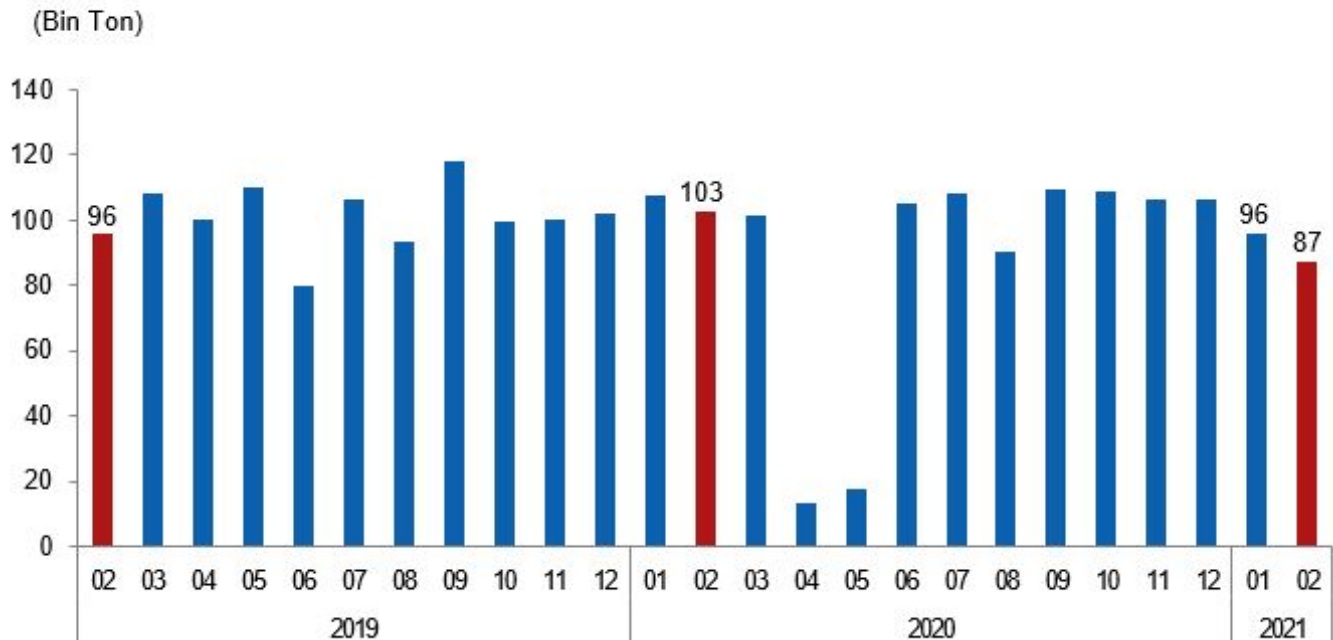


### Taşkömürü üretimi Şubat ayında 86 bin 568 ton olarak gerçekleşti

Taşkömürü satılabilir üretimi Şubat ayında bir önceki aya göre %9,9, bir önceki yılın aynı ayına göre %15,8 azaldı.

Taşkömürü koku satılabilir üretimi Şubat ayında 342 bin 20 ton olarak gerçekleşti. Bu üretim bir önceki aya göre %11,9, bir önceki yılın aynı ayına göre %5,5 azaldı.

#### Taşkömürü üretimi, Şubat 2019-Şubat 2021



## Katı yakıtların satılabilir üretim ve teslimat miktarları, Şubat 2021

(Ton)

		Ocak	Şubat		Bir önceki aya göre değişim (%)	Bir önceki yılın aynı ayına göre değişim (%)
		2021	2020	2021		
Taşkömürü	Satılabilir üretim	96 029	102 852	86 568	- 9,9	- 15,8
	İthalat	3 434 294	2 172 984	3 529 598	2,8	62,4
	İhracat	19 787	1 649	25 430	28,5	1 442,1
	Teslimatlar	3 596 461	3 203 675	3 269 852	- 9,1	2,1
	Stok değişimi	73 300	928 085	- 336 313	.	.
Linyit <sup>(1)</sup>	Satılabilir üretim	5 491 393	5 006 648	5 385 234	- 1,9	7,6
	İthalat	0	0	0	0,0	0,0
	İhracat	968	26	2 709	179,9	10 319,2
	Teslimatlar	5 473 999	4 639 104	5 084 760	- 7,1	9,6
	Stok değişimi	- 27 344	- 367 545	- 298 474	.	.
Taşkömürü koku	Satılabilir üretim	388 378	361 776	342 020	- 11,9	- 5,5
	İthalat	47 785	40 896	22 901	- 52,1	- 44,0
	İhracat	158	49	2 239	1 317,1	4 469,4
	Teslimatlar	505 099	417 322	450 778	- 10,8	8,0
	Stok değişimi	69 084	14 801	88 104	.	.

(1) Linyit kömürü miktarına asfaltit kömürü de dahil edilmiştir.

0 Gerçek sıfır veya kullanılan birimin yarısından azdır.

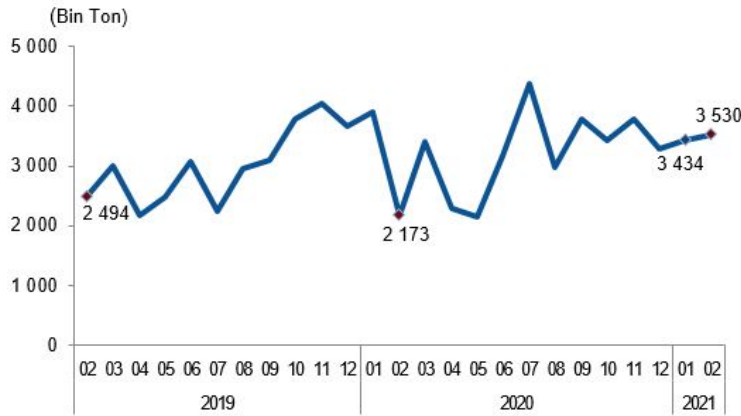
. Uygulanamaz.

### Taşkömürü ithalatı 3 milyon 529 bin 598 ton olarak gerçekleşti

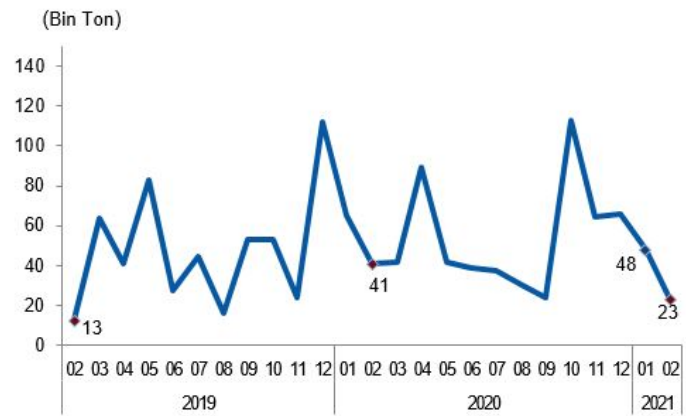
Taşkömürü ithalatı Şubat ayında bir önceki aya göre %2,8 artarken, bir önceki yılın aynı ayına göre %62,4 arttı.

Taşkömürü koku ithalatı Şubat ayında bir önceki aya göre %52,1, bir önceki yılın aynı ayına göre %44,0 azaldı.

Taşkömürü ithalatı, Şubat 2019-Şubat 2021



Taşkömürü koku ithalatı, Şubat 2019-Şubat 2021



### Şubat ayında üretimin teslimatları karşılama oranı en yüksek linyitte gerçekleşti

Üretimin teslimatları karşılama oranı<sup>(2)</sup> Şubat ayında %105,9 ile en yüksek linyitte gerçekleşti. Bu oran taşkömürü kokunda %75,9 iken taşkömüründe %2,6 olarak hesaplandı.

### Taşkömürü ve linyit teslimatı en fazla termik santrallere yapıldı

Katı yakıtların teslimat yerlerine göre dağılımı incelendiğinde; Şubat ayında taşkömürü teslimatının %58,5'i termik santrallere, %14,0'ı kok tesislerine, %12,5'i demir-çelik haricindeki sanayiye yapılırken, linyit teslimatının %83,5'i termik santrallere ve %10,5'i demir-çelik haricindeki sanayiye yapıldı. Taşkömürü kokunda ise en fazla teslimat %97,1 ile demir-çelik sanayiye yapıldı.

**Katı yakıtların teslimat yerlerine göre dağılımı, Şubat 2021**

(Ton)

Katı Yakıtlar	Teslimat yerleri	Ocak	Şubat		Bir önceki aya göre değişim (%)	Bir önceki yılın aynı ayına göre değişim (%)
		2021	2020	2021		
Taşkömürü	<b>Toplam</b>	<b>3 596 461</b>	<b>3 203 675</b>	<b>3 269 852</b>	<b>-9,1</b>	<b>2,1</b>
	Termik santraller	1 961 886	1 866 328	1 912 066	-2,5	2,5
	Kok tesisleri	525 668	561 239	459 065	-12,7	-18,2
	Demir-Çelik sanayi	106 559	99 170	107 773	1,1	8,7
	Sanayi <sup>(2)</sup>	504 353	257 085	409 001	-18,9	59,1
	Diğer <sup>(3)</sup>	497 995	419 853	381 947	-23,3	-9,0
Linyit <sup>(1)</sup>	<b>Toplam</b>	<b>5 473 999</b>	<b>4 639 104</b>	<b>5 084 760</b>	<b>-7,1</b>	<b>9,6</b>
	Termik santraller	4 490 701	3 960 819	4 247 965	-5,4	7,2
	Sanayi <sup>(2)</sup>	562 506	474 840	533 009	-5,2	12,3
	Diğer <sup>(3)</sup>	420 792	203 445	303 786	-27,8	49,3
Taşkömürü koku	<b>Toplam</b>	<b>505 099</b>	<b>417 322</b>	<b>450 778</b>	<b>-10,8</b>	<b>8,0</b>
	Demir-Çelik sanayi	494 191	408 619	437 708	-11,4	7,1
	Sanayi <sup>(2)</sup>	c	c	c	-	-
	Diğer <sup>(3)</sup>	c	c	c	-	-

(1) Linyit kömürü miktarına asfaltit kömürü de dahil edilmiştir.

(2) Sanayi (demir-çelik sanayi hariç) teslimatına, briketleme tesislerine yapılan teslimatlar da dahil edilmiştir.

(3) Konut, hizmet vb. sektörlere yapılan teslimatlar ile girişimin büro, lojman vb. alanlarını ısıtmak için kullandığı iç tüketimleri içermektedir.

c Gizli veri.

. Uygulanamaz.

Bu konu ile ilgili bir sonraki haber bülteninin yayımlanma tarihi 26 Mayıs 2021'dir.

**AÇIKLAMALAR**

(1) Linyit kömürü miktarına asfaltit kömürü de dahil edilmiştir.

(2) Bir katı yakıtın teslimatının, satılabilir üretimle karşılanabilen kısmının oranını göstermektedir.  
Üretimin teslimatları karşılama oranı = (satılabilir üretim miktarı / teslimat miktarı)\*100

**TS37446**

**Teknik bilgi için:** Mehmet GÜVEN  
**Telefon:** +90 312 454 78 04  
**e.posta:** mehmet.guven@tuik.gov.tr

**Bilgi talebi için:** Bilgi Dağıtım Grubu  
**Telefon:** +90 312 454 72 56  
**e.posta:** bilgi@tuik.gov.tr

/ tuikbilgi

/ tuikbilgi