

Sayı: 37473 22 Nisan 2021 Saat: 10:00

Hanehalkı Yurt İçi Turizm, IV.Çeyrek: Ekim-Aralık ve Yıllık, 2020

Yurt içinde ikamet eden 5 milyon 977 bin kişi seyahate çıktı

Ekim, Kasım ve Aralık aylarından oluşan IV. çeyrekte, yurt içinde ikamet eden 5 milyon 977 bin kişi seyahate çıktı. Seyahate çıkanların bir ve daha fazla geceleme kaydı ile ülke içinde yaptıkları toplam seyahat sayısı bir önceki yılın aynı çeyreğine göre %44,0 azalarak 7 milyon 189 bin seyahat olarak gerçekleşti. Bu çeyrekte seyahate çıkanlar 62 milyon 658 bin geceleme yaptı. Ortalama geceleme sayısı 8,7 gece oldu.

Yıllık olarak değerlendirildiğinde, toplam seyahat sayısı bir önceki yıla göre %45,2 azalarak 42 milyon 847 bin olarak gerçekleşti. Bu yılda seyahate çıkanların yaptıkları toplam geceleme sayısı bir önceki yıla göre %26,4 azalarak 469 milyon 91 bin olarak gerçekleşti. Ortalama geceleme sayısı 2020 yılında 10,9 gece oldu.

Seyahate çıkan kişi, seyahat ve geceleme sayıları, IV. Çeyrek: Ekim-Aralık ve Yıllık, 2020

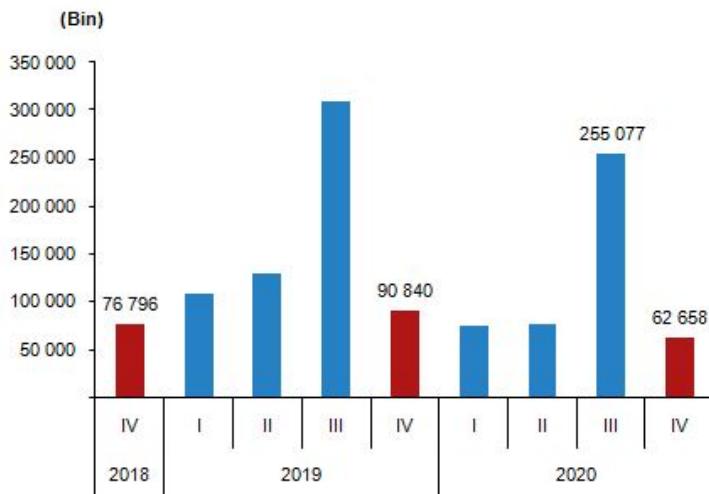
Yıl	Çeyrek	Seyahate çıkan kişi sayısı (Bin)	Değişim oranı ⁽²⁾ (%)	Seyahat sayısı (Bin)	Değişim oranı ⁽²⁾ (%)	Geceleme sayısı (Bin)	Değişim oranı ⁽²⁾ (%)	Ortalama geceleme sayısı
2019	Yıllık	- ⁽¹⁾	- ⁽¹⁾	78 202	-0,4	637 070	0,5	8,1
	I	10 932	-7,9	14 094	-9,0	107 634	-4,6	7,6
	II	15 697	4,3	19 324	2,7	129 254	16,3	6,7
	III	24 264	-2,9	31 939	-1,8	309 342	-7,1	9,7
	IV	10 501	12,5	12 846	9,9	90 840	18,3	7,1
2020	Yıllık	- ⁽¹⁾	- ⁽¹⁾	42 847	-45,2	469 091	-26,4	10,9
	I	6 781	-38,0	7 958	-43,5	75 346	-30,0	9,5
	II	5 334	-66,0	5 976	-69,1	76 010	-41,2	12,7
	III	17 299	-28,7	21 724	-32,0	255 077	-17,5	11,7
	IV	5 977	-43,1	7 189	-44,0	62 658	-31,0	8,7

Tablodaki rakamlar, yuvarlamadan dolayı toplamı vermeyebilir.

(1) Seyahate çıkanların sayısı dönemlik hesaplanmaktadır. Bu nedenle, çeyrekler itibarıyla seyahate çıkan kişi sayıları toplanarak toplam seyahate çıkan kişi sayısına ulaşamaz.

(2) Değişim oranı: Bir önceki yılın aynı dönemine göre hesaplanmaktadır.

Geceleme sayısı, IV. Çeyrek, 2020



Ortalama geceleme sayısı, IV. Çeyrek, 2020



Seyahate çıkanlar, 5 milyar 787 milyon 703 bin TL harcadı

Yerli turistlerin, yurt içinde yaptıkları seyahat harcamaları 2020 yılının IV. çeyreğinde bir önceki yılın aynı çeyreğine göre %26,2 azalarak 5 milyar 787 milyon 703 bin TL olarak gerçekleşti. Bu harcamaların %97,0'ını 5 milyar 612 milyon 429 bin TL ile kişisel harcamalar, %3,0'ını ise 175 milyon 274 bin TL ile paket tur harcamaları oluşturdu. Seyahat başına yapılan ortalama harcama ise 805 TL oldu.

Bu yılda, yurt içindeki seyahatlerde yapılan toplam seyahat harcamaları geçen yıla göre %34,1 azalarak 32 milyar 250 milyon 278 bin TL oldu. Bu harcamaların %94,2'sini 30 milyar 369 milyon 370 bin TL ile kişisel harcamalar, %5,8'ini ise 1 milyar 880 milyon 908 bin TL ile paket tur harcamaları oluşturdu. Seyahat başına ortalama harcama ise 753 TL oldu.

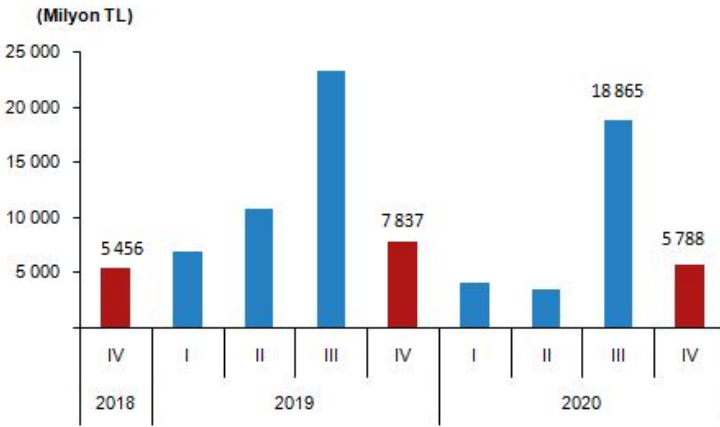
Seyahate çıkan kişilerin seyahat harcamaları, IV. Çeyrek: Ekim-Aralık ve Yıllık, 2020

Yıl	Çeyrek	Toplam harcama (Bin TL)	Değişim oranı ⁽¹⁾ (%)	Paket tur harcaması (Bin TL)	Değişim oranı ⁽¹⁾ (%)	Kişisel harcama (Bin TL)	Değişim oranı ⁽¹⁾ (%)	Seyahat başına ortalama harcama
2019	Yıllık	48 910 856	21,5	3 964 996	13,0	44 945 860	22,3	625
	I	6 984 025	10,8	281 754	-22,7	6 702 271	12,9	496
	II	10 744 960	45,8	781 965	49,2	9 962 995	45,5	556
	III	23 344 390	10,4	2 432 723	1,8	20 911 667	11,5	731
	IV	7 837 481	43,7	468 553	104,5	7 368 927	41,0	610
2020	Yıllık	32 250 278	-34,1	1 880 908	-52,6	30 369 370	-32,4	753
	I	4 061 093	-41,9	160 775	-42,9	3 900 318	-41,8	510
	II	3 536 968	-67,1	71 568	-90,8	3 465 400	-65,2	592
	III	18 864 514	-19,2	1 473 291	-39,4	17 391 223	-16,8	868
	IV	5 787 703	-26,2	175 274	-62,6	5 612 429	-23,8	805

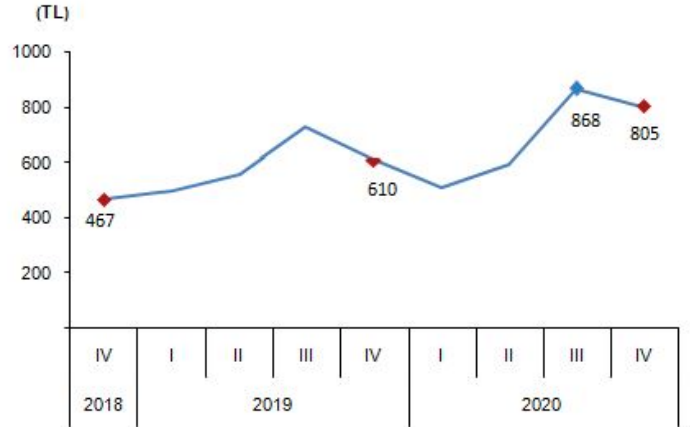
Tablodaki rakamlar, yuvarlamadan dolayı toplamı vermeyebilir.

(1) Değişim oranı: Bir önceki yılın aynı dönemine göre hesaplanmaktadır.

Toplam seyahat harcamaları, IV. Çeyrek, 2020



Seyahat başı ortalama harcama, IV. Çeyrek, 2020

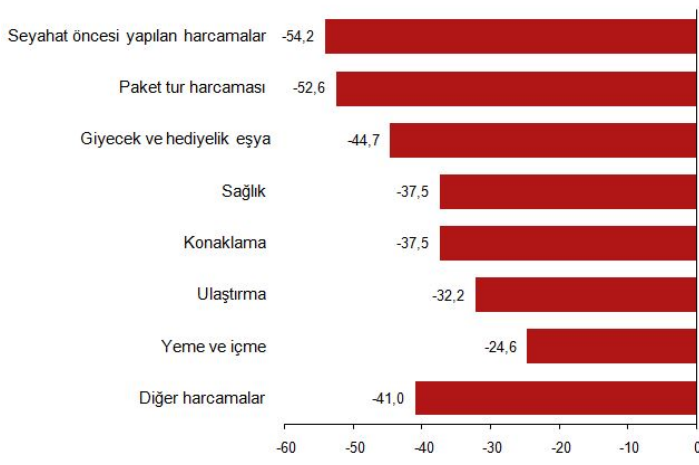


Bu çeyrekte yapılan seyahat harcamalarının geçen yılın aynı çeyreğine göre değişim oranları incelendiğinde en fazla azalış %62,6 ile paket tur harcamalarında, %41,0 ile giyecek ve hediyelik eşya harcamalarında ve %38,9 ile seyahat öncesi yapılan harcamalarda oldu.

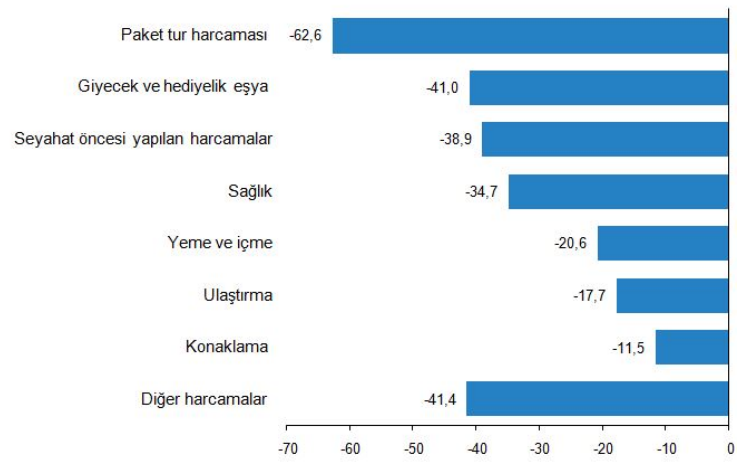
Seyahat harcamalarının yıllık değişim oranları incelendiğinde en fazla azalış %54,2 ile seyahat öncesi yapılan harcamalarda, %52,6 ile paket tur harcamalarında ve %44,7 ile giyecek ve hediyelik eşya harcamalarında oldu.

Harcama türlerinin bir önceki yılın aynı dönemine göre değişim oranları (%), Yıllık ve IV. Çeyrek, 2020

Yıllık



IV. Çeyrek



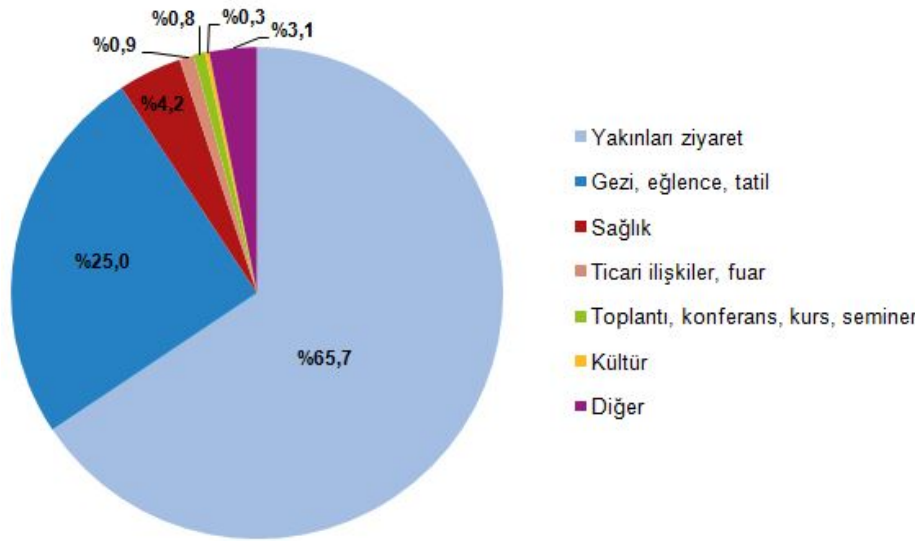
Yakınları ziyaret amacı ile yapılan seyahatler %69,1 ile ilk sırada yer aldı

Seyahate çıkış amaçlarında ikinci sırada %17,2 ile "gezi, eğlence, tatil", üçüncü sırada ise %4,8 ile "sağlık" yer aldı.

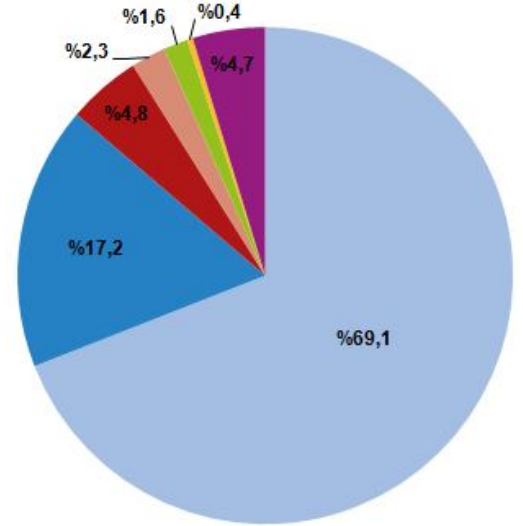
Seyahate çıkış amaçları yıllık olarak değerlendirildiğinde ise, %65,7 ile "yakınları ziyaret" birinci sırada yer alırken, ikinci sırada %25,0 ile "gezi, eğlence, tatil", üçüncü sırada ise %4,2 ile "sağlık" amacıyla yapılan seyahatler yer aldı.

Seyahat sayılarının amaçlara göre dağılımı, Yıllık ve IV. Çeyrek, 2020

Yıllık



IV. Çeyrek



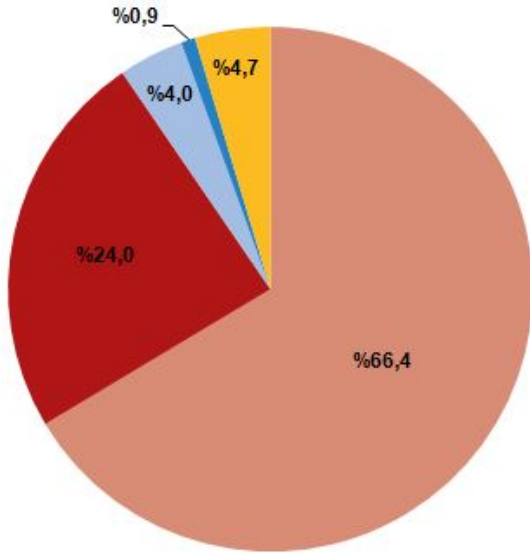
Seyahate çıkanlar en çok arkadaş veya akraba evinde kaldı

Bu çeyrekte seyahate çıkanlar 40 milyon 127 bin geceleme sayısı ile en çok "arkadaş veya akraba evinde" kaldı. Konaklama türlerine göre geceleme sayısında ikinci sırada 17 milyon 848 bin geceleme ile "kendi evi" yer alırken, "otel" 2 milyon 740 bin geceleme sayısı ile üçüncü sırada yer aldı.

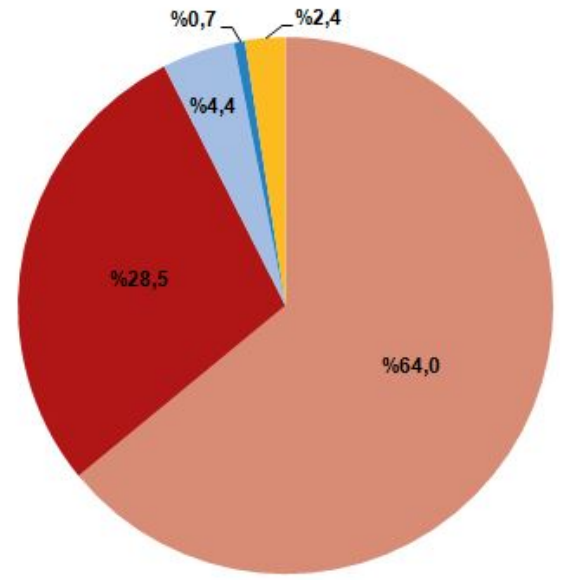
Konaklama türleri yıllık olarak değerlendirildiğinde, seyahate çıkanlar 311 milyon 562 bin geceleme sayısı ile en çok "arkadaş veya akraba evinde" kaldı. İkinci sırada 112 milyon 748 bin geceleme ile "kendi evi" yer alırken, "otel" 18 milyon 878 bin geceleme sayısı ile üçüncü sırada yer aldı.

Geceleme sayısının konaklama türlerine göre dağılımı, Yıllık ve IV. Çeyrek, 2020

Yıllık



IV. Çeyrek





Bu konu ile ilgili bir sonraki haber bülteninin yayımlanma tarihi 28 Temmuz 2021'dir.



Teknik bilgi için: ÖZGÜR VOLKAN SUER
Telefon: +90 312 454 75 46
e.posta: volkansuer@tuik.gov.tr

Bilgi talebi için: Bilgi Dağıtım Grubu
Telefon: +90 312 454 72 56
e.posta: bilgi@tuik.gov.tr

 / tuikbilgi
 / tuikbilgi