

Sayı: 37499 15 Nisan 2021 Saat: 10:00

Ücretli Çalışan İstatistikleri, Şubat 2021

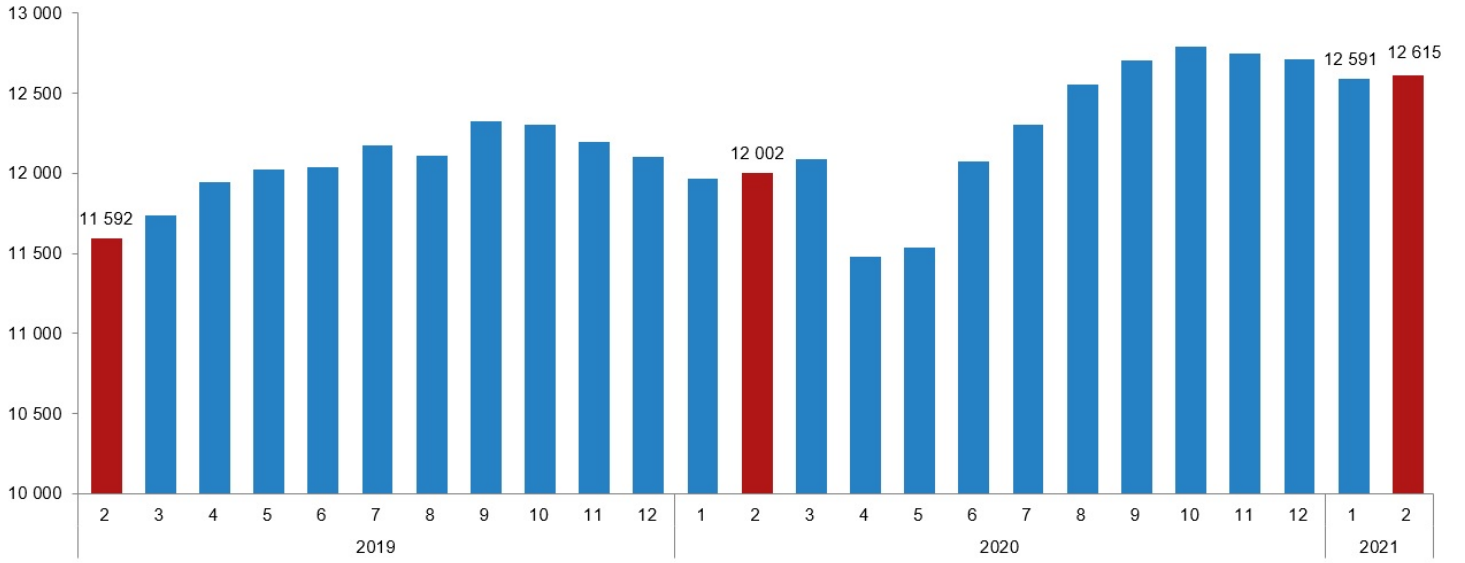
Ücretli çalışan sayısı yıllık %5,1 arttı

Sanayi, inşaat ve ticaret-hizmet sektörleri toplamında ücretli çalışan sayısı 2021 Şubat ayında bir önceki yılın aynı ayına göre %5,1 arttı. Ücretli çalışan sayısı bir önceki yılın aynı ayında 12 milyon 2 bin 495 kişi iken, 2021 yılı Şubat ayında 12 milyon 614 bin 757 kişi oldu.

Ücretli çalışanların alt detaylarına bakıldığında; 2021 yılı Şubat ayında ücretli çalışan sayısı yıllık olarak sanayi sektöründe %8,3, inşaat sektöründe %20,7 ve ticaret-hizmet sektöründe %0,7 arttı.

Ücretli çalışanlar, Şubat 2021

(Bin kişi)



Ücretli çalışanların sektörlere göre dağılımı, Şubat 2021

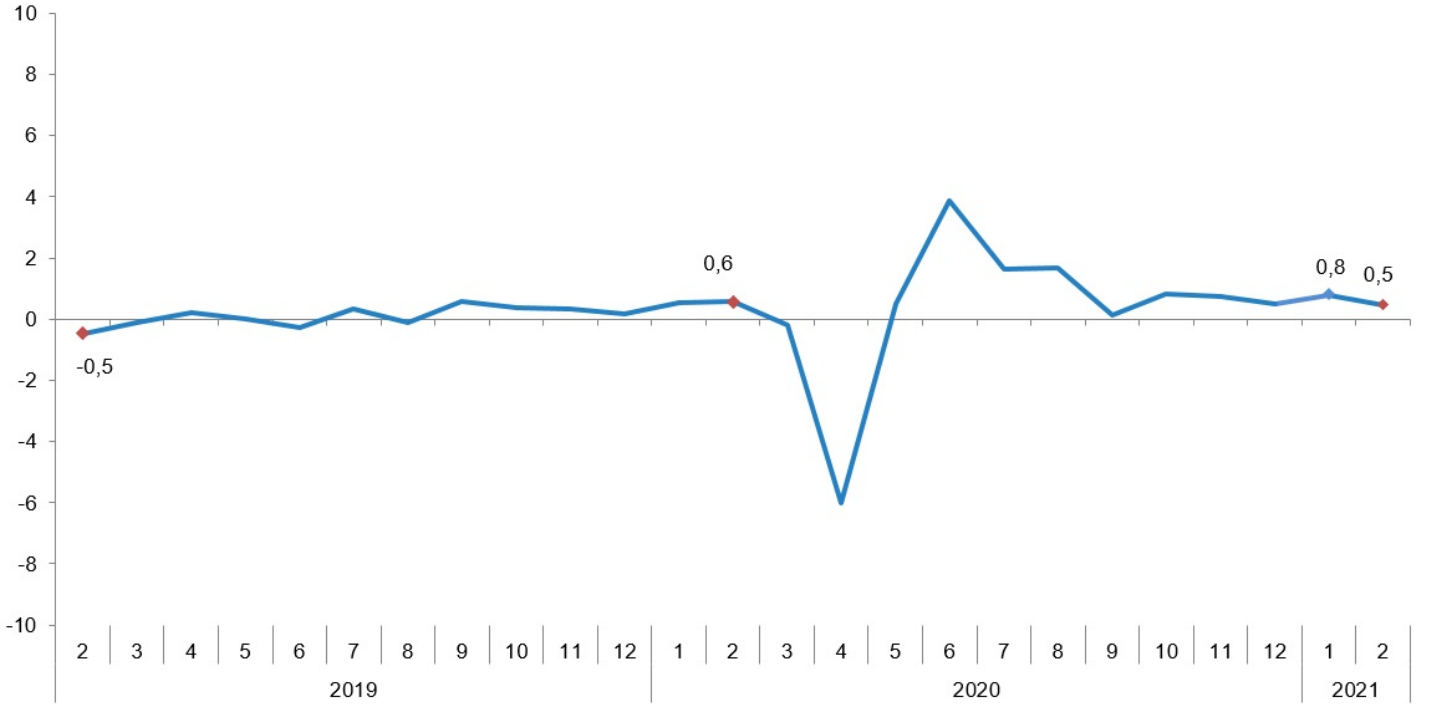
| Sektör | Ücretli Çalışan Sayısı | | Yıllık fark | Yıllık değişim (%) |
|--|------------------------|-------------------|----------------|--------------------|
| | Şubat 2021 | Şubat 2020 | | |
| B-N Toplam (Sanayi, inşaat, ticaret ve hizmetler) | 12 614 757 | 12 002 495 | 612 262 | 5,1 |
| B-E-Sanayi | 4 499 142 | 4 155 301 | 343 841 | 8,3 |
| B-Madencilik ve taş ocakçılığı | 125 909 | 117 968 | 7 941 | 6,7 |
| C-İmalat | 4 194 202 | 3 862 809 | 331 393 | 8,6 |
| D-Elektrik, gaz, buhar | 114 726 | 113 269 | 1 457 | 1,3 |
| E-Su temini; kanalizasyon | 64 305 | 61 255 | 3 050 | 5,0 |
| F-İnşaat | 1 305 868 | 1 081 844 | 224 024 | 20,7 |
| G-N-Ticaret ve hizmetler | 6 809 747 | 6 765 350 | 44 397 | 0,7 |
| G-Ticaret | 2 871 393 | 2 745 946 | 125 447 | 4,6 |
| H-Ulaştırma ve depolama | 937 112 | 951 355 | -14 243 | -1,5 |
| I-Konaklama ve yiyecek | 779 381 | 939 518 | -160 137 | -17,0 |
| J-Bilgi ve iletişim | 232 054 | 212 235 | 19 819 | 9,3 |
| K - Finans ve sigorta faaliyetleri | 202 866 | 204 204 | -1 338 | -0,7 |
| L-Gayrimenkul | 90 098 | 81 895 | 8 203 | 10,0 |
| M-Mesleki, bilimsel ve teknik | 562 405 | 524 281 | 38 124 | 7,3 |
| N-İdari ve destek | 1 134 438 | 1 105 916 | 28 522 | 2,6 |

Ücretli çalışan sayısı aylık %0,5 arttı

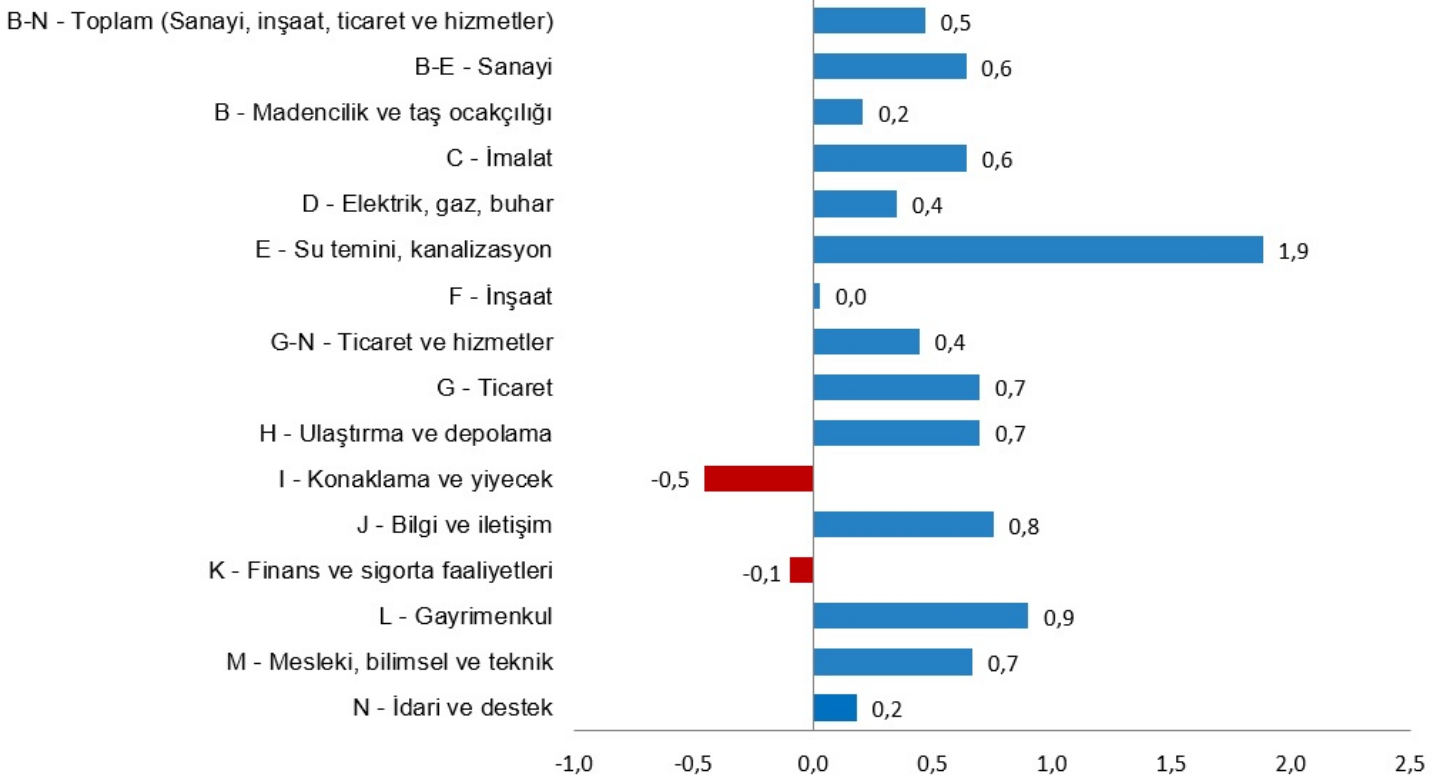
Sanayi, inşaat ve ticaret-hizmet sektörleri toplamında mevsim ve takvim etkilerinden arındırılmış ücretli çalışan sayısı 2021 Şubat ayında bir önceki aya göre %0,5 arttı.

Ücretli çalışanların alt detaylarına bakıldığında; 2021 yılı Şubat ayında ücretli çalışanlar aylık olarak sanayi sektöründe %0,6 ve ticaret-hizmet sektöründe %0,4 arttı, inşaat sektöründe ise değişmedi.

Ücretli çalışanların aylık değişim oranları (%), Şubat 2021



Ücretli çalışanların sektörlere göre aylık değişim oranları (%), Şubat 2021



Bu konu ile ilgili bir sonraki haber bülteni tarihi 17 Mayıs 2021'dir.

AÇIKLAMALAR

Ücretli çalışan sayılarında takvim etkisi gözlenmemiştir. Bu nedenle takvim etkisinden arındırılmış değerler yerine arındırılmamış değerler kullanılmıştır.



Aylık değişimler, mevsim ve takvim etkisinden arındırılmış değerlerin bir önceki aya göre değişimini ifade etmektedir. Metodoloji gereği, yeni tip koronavirüs (Covid-19) etkili kısa çalışma ödeneği uygulamasından faydalanan ücretli çalışanlar kapsama dahil edilmiştir.



TS37499

Teknik bilgi için: HÜSEYİN TANCAN KALE
Telefon: +90 312 454 75 64
e.posta: tancan.kale@tuik.gov.tr

Bilgi talebi için: Bilgi Dağıtım Grubu
Telefon: +90 312 454 72 56
e.posta: bilgi@tuik.gov.tr

 /tuikbilgi
 /tuikbilgi